

**BİNEK, SUV/4x4,
HAFİF TİCARİ
LASTİKLERİ**

2020
[OTO]



petlas
"Türkiye'nin Lastiği"

OTO LASTİKLERİ



BİNEK



YAZ



**VELOX SPORT
PT 741**

Sayfa: 4-5-6



**VELOX SPORT
PT 731**

Sayfa: 7



**VELOX SPORT
PT 721**

Sayfa: 8



**PRO GREEN
PT 525**

Sayfa: 9



**IMPERIUM
PT 515**

Sayfa: 10



**ELEGANT
PT 311**

Sayfa: 11

4 MEVSİM



**MULTIACTION
PT 555**

Sayfa: 12



**IMPERIUM
PT 535**

Sayfa: 13

KIŞ



**SNOW MASTER
W651**

Sayfa: 14-15




**SNOW MASTER
W601**

Sayfa: 16

- Firmamız herhangi bir ön bildirimde bulunmaksızın katalogdaki tüm bilgileri değiştirebilir.
- Bu katalog 2020 Ocak ayından önceki tüm katalogları geçersiz kılar.
- Basım hatalarından firmamız sorumlu değildir.



SUV / 4X4 



**EXPLERO
PT 431 H/T**

Sayfa: 17



**EXPLERO
PT 421 A/T**

Sayfa: 18



**EXPLERO
PT 411 A/S**

Sayfa: 19



**EXPLERO WINTER
W671**

Sayfa: 20



HAFIF TİCARİ 



**FULL POWER
PT 835**

Sayfa: 21



**FULL POWER
PT 825 PLUS**

Sayfa: 22



**ADVENTE
PT 875**

Sayfa: 23



**FULL GRIP
PT 935**

Sayfa: 24



**FULL GRIP
PT 925**

Sayfa: 25

**Hız Sembolü Tablosu
Sayfa: 26**

**Yük Endeksi Tablosu
Sayfa: 27**

**Yanak Tanımları
Sayfa: 28**

**Kısaltmalar
Sayfa: 28**








































**Radyal Lastik Yapısı
Sayfa: 29**

**Lastik Etiket Bilgileri
Sayfa: 30**























































Yüksek hızda sürüş için tasarlanmış performans lastiğidir.


Kesit genişliği 255 mm'ye kadar ölçülerde Kesit genişliği 255 mm ve üzeri ölçülerde

Ebat	Özellik	TT/TL	Yük İndeksi	Hız Sembolü	Tavsiye Edilen Jant Genişliği (İnç)	Kullanılabilir Jant Genişliği (İnç)	Etiket Değerleri				Kesit Genişliği (mm)	Dış Çap (mm)	
										dB			
275/30 ZR20	Reinf.		TL	97	W	9½J	9J, 10J	E	B		72	270	677
265/30 ZR20	Reinf.		TL	94	Y	9½J	9J, 10J	E	B		72	266	669
245/30 ZR20	Reinf.		TL	90	Y	8½J	8J, 9J	E	B		71	242	657
295/35 ZR20	Reinf.		TL	105	W	10½J	10J, 11J, 11½J	C	B		72	300	714
275/35 ZR20	Reinf.		TL	102	Y	9½J	9J, 10J, 10½J, 11J	C	B		72	273	700
265/35 ZR20	Reinf.		TL	99	W	9½J	9J, 10J, 10½J	E	B		72	273	694
255/35 ZR20	Reinf.		TL	97	W	9J	8½J, 9½J, 10J	E	B		72	254	692
245/35 ZR20	Reinf.		TL	95	W	8½J	8J, 8½J, 9J, 9½J	E	B		71	243	689
225/35 ZR20	Reinf.		TL	90	Y	8J	7½J, 8½J, 9J	E	B		71	229	669
255/40 ZR20	Reinf.		TL	101	W	9J	8½J, 9½J, 10J	E	B		72	257	711
245/40 ZR20	Reinf.		TL	99	W	8½J	8J, 9J, 9½J	E	B		71	244	710
275/30 ZR19	Reinf.		TL	96	W	9½J	9J, 10J	E	B		72	270	649
265/30 ZR19	Reinf.		TL	93	W	9½J	9J, 10J	E	B		72	266	646
245/30 ZR19	Reinf.		TL	89	W	8½J	8J, 9J	E	B		71	243	632
295/35 ZR19	Reinf.		TL	104	W	10½J	10J, 11J, 11½J	E	B		72	300	688
285/35 ZR19			TL	99	Y	10J	9½J, 10½J, 11J	E	B		72	291	682
275/35 ZR19	Reinf.		TL	100	W	9½J	9J, 10J, 10½J, 11J	E	B		72	268	682
265/35 ZR19	Reinf.		TL	98	W	9½J	9J, 10J, 10½J	E	B		72	266	675
255/35 ZR19	Reinf.		TL	96	W	9J	8½J, 9½J, 10J	E	B		72	253	665
245/35 ZR19	Reinf.		TL	93	W	8½J	8J, 9J, 9½J	E	B		71	241	662
235/35 ZR19	Reinf.		TL	91	W	8J	8½J, 9J, 9½J	E	B		71	236	654
215/35 ZR19	Reinf.		TL	85	W	7½J	7J, 8J, 8½J	E	B		71	217	640
285/40 ZR19	Reinf.		TL	107	W	10J	9½J, 10½J, 11J	C	B		72	292	708
275/40 ZR19	Reinf.		TL	105	Y	9½J	9J, 10J, 10½J,	C	B		72	281	697
265/40 ZR19	Reinf.		TL	102	W	9½J	9J, 10J, 10½J	E	B		72	275	690
255/40 ZR19	Reinf.		TL	100	W	9J	8½J, 9½J, 10J	C	B		72	258	692
245/40 ZR19	Reinf.		TL	98	W	8½J	8J, 9J, 9½J	E	B		71	248	683
225/40 ZR19	Reinf.		TL	93	W	8J	7½J, 8½J, 9J	C	B		71	230	663
255/45 ZR19	Reinf.		TL	104	Y	8½J	8J, 9J, 9½J	C	B		72	257	718
245/45 ZR19	Reinf.		TL	102	W	8J	7½J, 8½J, 9J	C	B		71	243	703
235/45 ZR19	Reinf.		TL	99	W	8J	7½J, 8½J, 9J	E	B		71	238	694
225/45 ZR19	Reinf.		TL	96	W	7½J	7J, 8J, 8½J	E	B		71	225	693
295/35 ZR18			TL	99	Y	10½J	10J, 11J, 11½J	E	B		72	302	662
285/35 ZR18	Reinf.		TL	101	W	9½J	10J, 10½J, 11J	C	B		72	291	656
275/35 ZR18	Reinf.		TL	99	W	9½J	9J, 10J, 10½J, 11J	E	B		72	270	656
265/35 ZR18	Reinf.		TL	97	W	9½J	9J, 10J, 10½J	C	B		72	268	647
255/35 ZR18	Reinf.		TL	94	Y	9J	8½J, 9½J, 10J	E	B		72	258	636
255/35 ZR18	Reinf.		TL	94	Y	9J	8½J, 9½J, 10J	E	B		72	258	636
255/35 ZR18	Reinf.		TL	94	W	9J	8½J, 9½J, 10J	E	B		72	253	639
245/35 ZR18	Reinf.		TL	92	W	8½J	8J, 9J, 9½J	E	B		71	242	636
225/35 ZR18	Reinf.		TL	87	W	8J	7½J, 8½J, 9J	E	B		71	227	625
215/35 ZR18	Reinf.		TL	84	W	7½J	7J, 8J, 8½J	E	B		71	216	613
275/40 ZR18	Reinf.		TL	103	Y	9½J	9J, 10J, 10½J, 11J	E	B		72	283	674
265/40 ZR18	Reinf.		TL	101	Y	9½J	9J, 10J, 10½J,	C	B		72	277	665
255/40 ZR18			TL	95	W	9J	8½J, 9½J, 10J	E	B		72	257	660
245/40 ZR18			TL	97	W	8½J	8J, 9J, 9½J	E	B		71	249	657
245/40 ZR18			TL	93	W	8½J	8J, 9J, 9½J	E	B		71	244	660
235/40 ZR18	Reinf.		TL	95	W	8½J	8J, 9J, 9½J	E	B		71	241	645
225/40 ZR18	Reinf.		TL	92	Y	8J	7½J, 8½J, 9J	E	B		71	233	642
225/40 ZR18	Reinf.		TL	92	W	8J	7½J, 8½J, 9J	E	B		71	230	637

- Silika karışımında yeni nesil fonksiyonel kauçuk kullanılan sırt karışımına sahiptir.
- Asimetrik desen ile iç taraf su tahliyesi sağlarken dış taraf kuru zeminde yol tutuşu artırır.
- Aramid-Nylon Hybrid kordun sırt bölgesinde kullanımı ile yüksek süratle optimum yola temas sağlar.
- Silikalı karışımı ile üstün yol tutuş ve viraj alma kabiliyeti sağlar.
- Özel karkas profili ve rayon kord ile direksiyon hakimiyetini artırır.

Ebat	Özellik	TT/TL	Yük İndeksi	Hız Sembolü	Tavsiye Edilen Jant Genişliği (İnç)	Kullanılabilir Jant Genişliği (İnç)	Etiket Değerleri				Kesit Genişliği (mm)	Dış Çap (mm)
										dB		
215/40 ZR18	Reinf.	TL	89	W	7½J	7J, 8J, 8½J	E	B		71	217	633
275/45 ZR18	Reinf.	TL	107	W	9J	8½J, 9½J, 10J, 10½J	C	B		72	270	706
255/45 ZR18	Reinf.	TL	103	W	8½J	8J, 9J, 9½J	C	B		72	257	692
245/45 ZR18	Reinf.	TL	100	W	8J	7½J, 8½J, 9J	C	B		71	243	677
235/45 ZR18	Reinf.	TL	98	W	8J	7½J, 8½J, 9J	C	B		71	236	669
225/45 ZR18	Reinf.	TL	95	W	7½J	7J, 8J, 8½J	E	B		71	225	659
215/45 ZR18	Reinf.	TL	93	W	7J	7½J, 8J	C	B		71	213	655
245/50 ZR18		TL	100	W	7½J	7J, 8J, 8½J	E	B		71	245	708
235/50 ZR18	Reinf.	TL	101	W	7½J	6½J, 7J, 8J, 8½J	C	B		71	245	693
235/55 ZR18	Reinf.	TL	104	W	7½J	6½J, 7J, 8J, 8½J	C	B		71	246	718
245/35 ZR17		TL	87	W	8½J	8J, 9J, 9½J	E	B		71	243	608
245/40 ZR17	Reinf.	TL	95	W	8½J	8J, 9J, 9½J	E	B		71	246	635
235/40 ZR17	Reinf.	TL	94	W	8½J	8J, 9J, 9½J	E	B		71	241	622
215/40 ZR17	Reinf.	TL	87	W	7½J	7J, 8J, 8½J	E	B		71	218	608
205/40 ZR17	Reinf.	TL	84	W	7½J	7J, 8J	E	C		71	216	601
245/45 ZR17	Reinf.	TL	99	W	8J	7½J, 8½J, 9J	C	B		71	243	652
235/45 ZR17	Reinf.	TL	97	W	8J	7½J, 8½J, 9J	C	B		71	236	650
225/45 ZR17	Reinf.	TL	94	W	7½J	7J, 8J, 8½J	E	B		71	222	642
215/45 ZR17	Reinf.	TL	91	W	7J	7½J, 8J	C	B		71	211	627
205/45 ZR17	Reinf.	TL	88	W	7J	6½J, 7½J	E	C		71	206	623
225/50 ZR17	Reinf.	TL	98	W	7J	6J, 6½J, 7½J, 8J	C	B		71	233	658
215/50 ZR17	Reinf.	TL	95	W	7J	6J, 6½J, 7½J	C	B		71	226	648
205/50 ZR17	Reinf.	TL	93	W	6½J	5½J, 6J, 7J, 7½J	C	C		71	214	638
235/55 ZR17	Reinf.	TL	103	W	7½J	6½J, 7J, 8J, 8½J	C	B		71	246	692
225/55 ZR17	Reinf.	TL	101	W	7J	6J, 6½J, 7½J, 8J	C	B		71	228	688
215/55 ZR17	Reinf.	TL	98	W	7J	6J, 6½J, 7½J	C	B		71	226	668
205/55 ZR17	Reinf.	TL	95	W	6,5J	5½J, 6J, 7J, 7½J	E	C		71	218	652
205/55 ZR17		TL	91	W	6½J	5½J, 6J, 7J, 7½J	E	C		71	213	658
215/40 ZR16	Reinf.	TL	86	W	7½J	7J, 8J, 8½J	E	B		71	218	580
205/40 ZR16	Reinf.	TL	83	W	7½J	7J, 8J	E	C		71	212	570
215/45 R16	Reinf.	TL	90	V	7J	7½J, 8J	E	B		71	215	600
205/45 ZR16	Reinf.	TL	87	W	7J	6½J, 7½J	E	C		71	206	596
195/45 R16	Reinf.	TL	84	V	6½J	6J, 7J, 7½J	E	C		71	195	582
225/50 ZR16	Reinf.	TL	96	W	7J	6J, 6½J, 7½J, 8J	C	B		71	233	632
205/50 ZR16	Reinf.	TL	91	W	6½J	5½J, 6J, 7J, 7½J	E	C		71	214	612
195/50 R16		TL	84	V	6J	5½J, 6½J, 7J	E	C		71	195	608
225/55 ZR16	Reinf.	TL	99	W	7J	6J, 6½J, 7½J, 8J	C	B		71	233	654
215/55 ZR16	Reinf.	TL	97	W	7J	6J, 6½J, 7½J	C	B		71	228	642
205/55 ZR16	Reinf.	TL	94	W	6½J	5½J, 6J, 7J, 7½J	E	C		71	214	632
195/55 R16		TL	87	V	6J	5½J, 6½J, 7J	E	C		71	201	620
185/55 R16	Reinf.	TL	87	H	6J	5J, 5½J, 6½J	E	C		70	191	610
235/60 ZR16		TL	100	W	7J	6½J, 7½J, 8J, 8½J	C	B		71	240	690
225/60 R16		TL	98	V	6½J	6J, 7J, 7½J, 8J	C	B		71	233	677
215/60 R16	Reinf.	TL	99	V	6½J	6J, 7J, 7½J	C	B		71	225	665
205/50 ZR15		TL	86	W	6½J	5½J, 6J, 7J, 7½J	E	C		71	214	587
195/50 R15		TL	82	V	6J	5½J, 6½J, 7J	E	C		71	196	582
195/55 R15		TL	85	V	6J	5½J, 6½J, 7J	E	C		71	200	595
185/55 R15		TL	82	V	6J	5J, 5½J, 6½J	E	C		70	194	585
185/55 R14		TL	80	V	6J	5J, 5½J, 6½J	E	C		70	193	563

P-RFT lastiklerinin kauçuk ile takviye edilmiş yanakları, yol koşulları ve araç ağırlığına bağlı olarak, lastik patladığında aracın azami 80 km/saat hız ile 80 km boyunca yoluna devam etmesine olanak verir.



Kesit genişliği 255 mm'ye kadar ölçülerde Kesit genişliği 255 mm ve üzeri ölçülerde

RUN FLAT

Ebat	Özellik	TT/TL	Yük İndeksi	Hız Sembolü	Tavsiye Edilen Jant Genişliği (İnç)	Kullanılabilir Jant Genişliği (İnç)	Etiket Değerleri				Kesit Genişliği (mm)	Dış Çap (mm)	
										dB			
275/30 RF20	Reinf.		TL	97	Y	9,5J	9J, 10J	E	B		72	273	675
255/30 RF20	Reinf.		TL	92	Y	9J	8½J, 9½J	E	B		72	256	663
275/35 RF20	Reinf.		TL	102	Y	9,5J	9J, 10J, 10½J, 11J	E	B		72	275	700
245/35 RF20	Reinf.		TL	95	Y	8,5J	8J, 9J, 9½J	E	B		71	249	683
225/35 RF20	Reinf.		TL	90	Y	8J	7½J, 8½J, 9J	E	B		71	234	665
245/40 RF20			TL	99	Y	8½J	8J, 9J, 9½J	E	B		71	252	703
275/30 RF19	Reinf.		TL	96	W	9½J	9J, 10J	E	B		72	273	649
255/30 RF19	Reinf.		TL	91	Y	9J	8,5J, 9,5J	E	B		72	256	637
285/35 RF19	Reinf.		TL	99	Y	10J	9½J, 10½J, 11J	E	B		72	290	682
275/35 RF19			TL	96	W	9½J	9J, 10J, 10½J, 11J	E	B		72	273	674
255/35 RF19			TL	92	W	9J	8½J, 9½J, 10J	E	B		72	254	664
245/35 RF19	Reinf.		TL	93	Y	8,5J	8J, 9J, 9½J	E	B		71	244	657
225/35 RF19	Reinf.		TL	88	Y	8J	7½J, 8½J, 9J	E	B		71	234	642
275/40 RF19			TL	101	Y	9½J	9J, 10J, 10½J, 11J	E	B		72	285	697
245/40 RF19			TL	94	W	8½J	8J, 9J, 9½J	E	B		71	248	682
225/40 RF19	Reinf.		TL	93	Y	8J	7½J, 8½J, 9J	E	B		71	234	660
245/45 RF19			TL	98	W	8J	7½J, 8½J, 9J	E	B		71	243	703
285/35 RF18			TL	97	Y	10J	9½J, 10½J, 11J	E	B		72	290	657
275/35 RF18			TL	95	Y	9½J	9J, 10J, 10½J, 11J	E	B		72	278	650
255/35 RF18			TL	90	Y	9J	8½J, 9½J, 10J	E	B		72	258	632
245/35 RF18			TL	88	Y	8½J	8J, 9J, 9½J	E	B		71	248	632
275/40 RF18	Reinf.		TL	99	Y	9½J	9J, 10J, 10½J, 11J	E	B		72	285	673
255/40 RF18			TL	95	Y	9J	8,5J, 9,5J, 10J	E	B		72	262	657
245/40 RF18			TL	93	W	8½J	8J, 9J, 9½J	E	B		71	245	662
225/40 RF18			TL	92	Y	8J	7½J, 8½J, 9J	E	B		71	234	633
215/40 RF18	Reinf.		TL	85	Y	7½J	7J, 8J, 8½J	E	B		71	223	627
245/45 RF18			TL	96	W	8J	7½J, 8½J, 9J	E	B		71	243	677
225/45 RF18			TL	91	W	7½J	7J, 8J, 8½J	E	B		71	226	660
245/50 RF18			TL	100	W	7½J	7J, 8J, 8½J	E	B		71	245	708
225/45 RF17			TL	91	W	7½J	7J, 8J, 8½J	E	B		71	226	636
225/50 RF17			TL	94	W	7J	6J, 6½J, 7½J, 8J	E	B		71	233	658
205/50 RF17			TL	89	W	6½J	5½J, 6J, 7J, 7½J	E	C		71	210	640
225/55 RF17			TL	97	W	7J	6J, 6½J, 7½J, 8J	E	B		71	233	680
205/55 RF16			TL	91	V	6½J	5½J, 6J, 7J, 7½J	E	C		71	214	635
195/55 RF16			TL	87	V	6J	5½J, 6½J, 7J	E	C		71	201	620

VELOX SPORT PT 731



Binek

Yaz

Aykırı desen tasarımı ile estetik ve performansı bir arada sunar.

- Eksiz topuk teli ve Nylon Cap-Strip ile düzgün ve konforlu sürüş sağlar.
- Silikalı sırt karışımı ile kısa fren mesafesine sahiptir.
- Asimetrik desen ile iç taraf su tahliyesi sağlarken dış taraf kuru zeminde yol tutuşu artırır.



Ebat	Özellik	TT/TL	Yük İndeksi	Hız Sembolü	Tavsiye Edilen Jant Genişliği (Inç)	Kullanılabilir Jant Genişliği (Inç)	Etiket Değerleri				Kesit Genişliği (mm)	Dış Çap (mm)	
										dB			
205/55 R16			TL	91	V	6½J	5½J, 6J, 7J, 7½J	C	B		70	214	638
205/55 R16			TL	91	H	6½J	5½J, 6J, 7J, 7½J	C	B		70	214	638



VELOX SPORT PT 721



Binek



Yaz

Islak ve kuru zeminde optimum performans sunar.

- Asimetrik desen ile iç taraf su tahliyesi sağlarken dış taraf kuru zeminde yol tutuşu artırır.
- Geniş oluklu sırt deseni ile etkin su tahliyesine sahiptir.
- Silikalı sırt karışımı ile kısa fren mesafesine sahiptir.


































Ebat	Özellik	TT/TL	Yük İndeksi	Hız Sembolü	Tavsiye Edilen Jant Genişliği (İnç)	Kullanılabilir Jant Genişliği (İnç)	Etiket Değerleri				Kesit Genişliği (mm)	Dış Çap (mm)
										dB		
205/55 R16		TL	91	V	6½J	5½J, 6J, 7J, 7½J	C	B		69	214	639
205/55 R16		TL	91	H	6½J	5½J, 6J, 7J, 7½J	C	B		69	214	639



Düşük yakıt tüketimi ile çevreci lastiktir.

- Özel silikalı ve fonksiyonel kauçuk teknolojisine sahip sırt karışımı ile düşük dönme direncine sahiptir.
- Geniş oluklu sırt deseni ile etkin su tahliyesine sahiptir.
- Optimize edilmiş kanal ve blok yapısıyla düşük gürültü seviyesine sahiptir.
























































Ebat	Özellik	TT/TL	Yük İndeksi	Hız Sembolü	Tavsiye Edilen Jant Genişliği (İnç)	Kullanılabilir Jant Genişliği (İnç)	Etiket Değerleri				Kesit Genişliği (mm)	Dış Çap (mm)	
										dB			
195/50 R16	Reinf.		TL	88	V	6J	5½J, 6½J, 7J	C	B		69	200	598
205/55 R16			TL	91	H	6½J	5½J, 6J, 7J, 7½J	C	B		70	214	632
195/55 R16			TL	87	H	6J	5½J, 6½J, 7J	C	B		69	200	618
215/60 R16			TL	95	V	6½J	6J, 7J, 7½J	C	B		70	221	663
205/60 R16			TL	92	V	6J	5½J, 6½J, 7J, 7½J	C	B		70	204	650
205/60 R16			TL	92	H	6J	5½J, 6½J, 7J, 7½J	C	B		70	204	650
195/50 R15			TL	82	H	6J	5½J, 6½J, 7J	C	B		69	200	573
195/55 R15			TL	85	H	6J	5½J, 6½J, 7J	C	B		69	200	593
185/55 R15			TL	82	V	6J	5J, 5½J, 6½J	C	C		69	193	582
195/60 R15			TL	88	H	6J	5½J, 6½J, 7J	C	B		69	201	615
185/60 R15	Reinf.		TL	88	H	5½J	5J, 6J, 6½J	C	C		69	184	604
185/60 R15			TL	84	H	5½J	5J, 6J, 6½J	C	C		69	184	604
205/65 R15			TL	94	H	6J	5½J, 6½J, 7J, 7½J	C	B		70	206	646
195/65 R15			TL	91	V	6J	5½J, 6½J, 7J	C	C		69	206	633
195/65 R15	Reinf.		TL	95	T	6J	5½J, 6½J, 7J	C	C		70	206	633
195/65 R15			TL	91	T	6J	5½J, 6½J, 7J	C	C		69	206	633
195/65 R15			TL	91	H	6J	5½J, 6½J, 7J	C	C		69	206	633
185/65 R15			TL	88	T	5½J	5J, 6J, 6½J	C	C		69	190	620
185/65 R15	Reinf.		TL	92	H	5½J	5J, 6J, 6½J	C	C		69	190	620
185/65 R15			TL	88	H	5½J	5J, 6J, 6½J	C	C		69	190	620
185/55 R14			TL	80	H	6J	5J, 5½J, 6½J	C	C		69	193	556
185/60 R14			TL	82	H	5½J	5J, 6J, 6½J	C	C		69	186	574
185/65 R14			TL	86	T	5½J	5J, 6J, 6½J	C	C		69	190	596
175/65 R14	Reinf.		TL	86	T	5,00B, 5J	5,50B, 5½J, 6J	C	C		69	179	582
175/65 R14			TL	82	T	5,00B, 5J	5,50B, 5½J, 6J	C	C		69	179	582
175/70 R14	Reinf.		TL	88	T	5,00B, 5J	4½J, 5,50B, 5½J, 6J	C	C		69	178	600
175/70 R14			TL	88	T	5½J	4½J, 5J, 6J	C	C		69	192	613
175/70 R14			TL	84	T	5,00B, 5J	4½J, 5,50B, 5½J, 6J	C	C		69	178	600

Üstün yol tutuş ve konfor sağlayan performans lastiğidir.

- Asimetrik desen ile iç taraf su tahliyesi sağlarken dış taraf kuru zeminde yol tutuşunu artırır.
- Silikalı sırt karışımı ile kısa fren mesafesine sahiptir.
- Eksiz topuk teli ve Nylon Cap-Strip ile düzgün ve konforlu sürüş sağlar.




Ebat	Özellik	TT/TL	Yük İndeksi	Hız Sembölü	Tavsiye Edilen Jant Genişliği (İnç)	Kullanılabilir Jant Genişliği (İnç)	Etiket Değerleri				Kesit Genişliği (mm)	Dış Çap (mm)	
										dB			
225/45 ZR17	Reinf.		TL	94	W	7½J	7J, 8J, 8½J	C	B		71	225	642
215/45 ZR17	Reinf.		TL	91	W	7J	7½J, 8J	C	B		71	206	632
225/50 ZR17	Reinf.		TL	98	W	7J	6J, 6½J, 7½J, 8J	C	B		71	223	666
205/50 ZR17	Reinf.		TL	93	W	6½J	5½J, 6J, 7J, 7½J	C	B		71	214	638
225/55 ZR17			TL	97	W	7J	6J, 6½J, 7½J, 8J	C	B		71	226	690
205/50 ZR16			TL	87	W	6½J	5½J, 6J, 7J, 7½J	E	B		71	210	617
225/55 ZR16			TL	95	W	7J	6J, 6½J, 7½J, 8J	C	B		71	230	660
215/55 R16			TL	93	V	7J	6J, 6½J, 7½J	C	B		71	226	642
215/55 R16			TL	93	H	7J	6J, 6½J, 7½J	C	B		71	226	642
205/55 R16			TL	91	V	6½J	5½J, 6J, 7J, 7½J	C	B		71	213	636
205/55 R16			TL	91	H	6½J	5½J, 6J, 7J, 7½J	C	B		71	213	636
195/55 R16			TL	87	V	6J	5½J, 6½J, 7J	E	B		71	199	625
205/60 R16			TL	92	V	6J	5½J, 6½J, 7J, 7½J	C	B		71	210	655
205/60 R16			TL	92	H	6J	5½J, 6½J, 7J, 7½J	C	B		71	210	655
215/65 R16			TL	98	V	6½J	6J, 7J, 7½J	C	B		71	223	688
215/65 R16			TL	98	H	6½J	6J, 7J, 7½J	C	B		71	223	688
205/65 R16			TL	95	H	6J	5½J, 6½J, 7J, 7½J	C	B		71	209	675
205/50 ZR15			TL	86	W	6½J	5½J, 6J, 7J, 7½J	E	B		71	211	589
195/50 R15			TL	82	V	6J	5½J, 6½J, 7J	E	B		71	195	581
205/55 R15			TL	88	V	6½J	5½J, 6J, 7J, 7½J	E	B		71	216	609
195/55 R15			TL	85	V	6J	5½J, 6½J, 7J	E	B		71	197	598
185/55 R15			TL	82	V	6J	5J, 5½J, 6½J	E	B		70	192	592
205/60 R15			TL	91	V	6J	5½J, 6½J, 7J, 7½J	C	B		71	209	630
205/60 R15			TL	91	H	6J	5½J, 6½J, 7J, 7½J	C	B		71	209	630
195/60 R15			TL	88	V	6J	5½J, 6½J, 7J	E	B		71	198	622
195/60 R15	Reinf.		TL	92	H	6J	5½J, 6½J, 7J	C	B		71	198	622
195/60 R15			TL	88	H	6J	5½J, 6½J, 7J	E	B		71	198	622
185/60 R15	Reinf.		TL	88	H	5½J	5J, 6J, 6½J	E	B		70	189	609
185/60 R15			TL	84	H	5½J	5J, 6J, 6½J	E	B		70	189	609
215/65 R15			TL	96	V	6½J	6J, 7J, 7½J	C	B		71	221	662
205/65 R15			TL	94	V	6J	5½J, 6½J, 7J, 7½J	C	B		71	210	650
205/65 R15	Reinf.		TL	99	H	6J	5½J, 6½J, 7J, 7½J	C	B		71	210	650
205/65 R15			TL	94	H	6J	5½J, 6½J, 7J, 7½J	C	B		71	210	650
195/65 R15			TL	91	V	6J	5½J, 6½J, 7J	C	B		71	201	638
195/65 R15	Reinf.		TL	95	H	6J	5½J, 6½J, 7J	C	B		71	201	638
195/65 R15			TL	91	H	6J	5½J, 6½J, 7J	C	B		71	201	638
185/65 R15	Reinf.		TL	92	H	5½J	5J, 6J, 6½J	C	B		70	189	625
185/65 R15			TL	88	H	5½J	5J, 6J, 6½J	E	B		70	189	625
175/65 R15			TL	84	H	5J	5½J, 6J	E	B		70	177	615
205/60 R14			TL	88	V	6J	5½J, 6½J, 7J, 7½J	E	B		71	204	600
195/60 R14			TL	86	H	6J	5½J, 6½J, 7J	E	B		71	200	593
185/60 R14			TL	82	H	5½J	5J, 6J, 6½J	E	B		70	189	582
185/65 R14			TL	86	H	5½J	5J, 6J, 6½J	E	B		70	190	600
175/65 R14	Reinf.		TL	86	T	5,00B, 5J	5,50B, 5½J, 6J	E	B		70	177	589
175/65 R14			TL	82	H	5,00B, 5J	5,50B, 5½J, 6J	E	B		70	177	589
185/70 R14			TL	88	H	5½J	4½J, 5J, 6J	E	B		70	189	616
175/70 R14	Reinf.		TL	88	H	5,00B, 5J	4½J, 5,50B, 5½J, 6J	E	B		70	178	605
175/70 R14			TL	84	H	5,00B, 5J	4½J, 5,50B, 5½J, 6J	E	B		70	178	605
175/60 R13			TL	77	H	5J	5,00B, 5,50B, 5½J, 6,00B, 6J	E	B		70	174	542
175/70 R13			TL	82	H	5,00B, 5J	4,50B, 4½J, 5,50B, 5½J, 6,00B, 6J	E	B		70	179	578

Mini ve küçük sınıf otomobillerde kullanılmak üzere tasarlanmış genel performans lastiğidir.

- Silikalı sırt karışımı ile kısa fren mesafesi sağlar.
- Fiyat/performans dengesi ile tüketicinin yanındadır.
- Eksiz topuk teli ve Nylon Cap-Strip ile düzgün ve konforlu sürüş sağlar.

Kesit genişliği 185 mm'ye kadar ölçülerde Kesit genişliği 185 mm ve üzeri ölçülerde

Ebat	Özellik		TT/TL	Yük İndeksi	Hız Sembolü	Tavsiye Edilen Jant Genişliği (İnç)	Kullanılabilir Jant Genişliği (İnç)	Etiket Değerleri				Kesit Genişliği (mm)	Dış Çap (mm)
											dB		
195/65 R15	Reinf.		TL	95	T	6J	5½J, 6½J, 7J	E	C		69	200	641
195/65 R15			TL	91	T	6J	5½J, 6½J, 7J	E	C		69	201	641
185/65 R15			TL	88	T	5½J	5J, 6J, 6½J	E	C		69	189	627
175/65 R15			TL	84	T	5J	5½J, 6J	E	C		69	175	610
195/70 R15	Reinf.		TL	97	T	6J	5J, 5½J, 6½J	C	C		69	203	658
165/80 R15			TL	87	T	4½J	4J, 5J, 5½J	E	C		69	165	646
165/60 R14			TL	75	T	5,00B, 5J	4½J, 5½J, 6J	E	C		69	169	558
195/65 R14			TL	89	H	6J	5½J, 6½J, 7J	E	C		69	200	613
185/65 R14			TL	86	T	5½J	5J, 6J, 6½J	E	C		69	189	602
175/65 R14	Reinf.		TL	86	T	5,00B, 5J	5,50B, 5½J, 6J	E	C		69	174	586
175/65 R14			TL	82	T	5,00B, 5J	5,50B, 5½J, 6J	E	C		69	174	586
165/65 R14			TL	79	T	5,00B, 5J	4,50B, 4½J, 5,50B, 5½J, 6J	E	C		69	170	577
155/65 R14			TL	75	T	4,50B, 4½J	5,00B, 5J, 5,50B, 5½J	E	C		69	155	561
195/70 R14			TL	91	T	6J	5J, 5½J, 6½J	E	C		69	201	630
185/70 R14			TL	88	T	5½J	4½J, 5J, 6J	E	C		69	193	618
175/70 R14	Reinf.		TL	88	T	5,00B, 5J	4½J, 5,50B, 5½J, 6J	E	C		69	177	605
175/70 R14			TL	84	T	5,00B, 5J	4½J, 5,50B, 5½J, 6J	E	C		69	177	605
165/70 R14			TL	81	T	5,00B, 5J	4J, 4,50B, 4½J, 5,50B, 5½J	E	C		69	168	590
165/70 R14	Reinf.		TL	85	R	5,00B, 5J	4J, 4,50B, 4½J, 5,50B, 5½J	E	C		69	168	590
175/80 R14			TL	88	T	5J	4½J, 5½J, 6J	E	C		69	177	637
175/65 R13			TL	80	T	5,00B, 5J	5,50B, 5½J, 6,00B, 6J	E	C		69	175	560
165/65 R13			TL	77	T	5,00B, 5J	4,50B, 4½J, 5,50B, 5½J, 6,00B, 6J	E	C		69	170	550
155/65 R13			TL	73	T	4,50B, 4½J	5,00B, 5J, 5,50B, 5½J	E	C		69	154	534
185/70 R13			TL	86	T	5,50B, 5½J	4,50B, 4½J, 5,00B, 5J, 6,00B, 6J	E	C		69	189	592
175/70 R13			TL	82	T	5,00B, 5J	4,50B, 4½J, 5,50B, 5½J, 6,00B, 6J	E	C		69	177	582
165/70 R13	Reinf.		TL	83	T	5,00B, 5J	4,00B, 4J, 4,50B, 4½J, 5,50B, 5½J	E	C		69	168	565
165/70 R13			TL	79	T	5,00B, 5J	4,00B, 4J, 4,50B, 4½J, 5,50B, 5½J	E	C		69	168	565
155/70 R13			TL	75	T	4,50B, 4½J	4,00B, 4J, 5,00B, 5J	E	C		69	155	554
145/70 R13			TL	71	T	4,50B, 4½J	3,50B, 3½J, 4,00B, 4J, 5,00B, 5J	E	C		69	146	539
165/80 R13			TL	83	T	4,50B, 4½J	4,00B, 4J, 5,00B, 5J, 5,50B, 5½J	E	C		69	166	595
165/80 R13	Reinf.		TL	87	R	4,50B, 4½J	4,00B, 4J, 5,00B, 5J, 5,50B, 5½J	E	C		69	166	595
155/80 R13			TL	79	T	4,50B, 4½J	4,00B, 4J, 5,00B, 5J	E	C		69	156	580
175/70 R12			TL	80	T	5,00B	4,50B, 5,50B, 6,00B	E	C		69	177	555
165/70 R12			TL	77	T	5,00B	4,00B, 4,50B, 5,50B	E	C		69	169	539
155/70 R12			TL	73	T	4,50B	4,00B, 5,00B	E	C		69	156	526
145/70 R12			TL	69	T	4,50B	3,50B, 4,00B, 5,00B	E	C		69	145	512
155/80 R12			TL	77	T	4,50B	4,00B, 5,00B	E	C		69	156	554



MultiAction PT555 lastiđi her hava ve yol kořulunda kullanılmak üzere tasarlanmış bir 4 mevsim lastiđidir.

- Kullanıcılara ıslak, kuru ve karlı zeminde dengeli performans sağlamak için geliştirilmiştir.
- Üzerinde Kar tanesi sembolü bulunan PT555, kar üzerinde kullanım için onaylanmıştır.
- Yeni nesil kauçuk teknolojisi kullanılarak tasarlanan sırt karışımı ile her türlü yol koşulunda üst düzey yol tutuş sağlar.



















Ebat	Özellik	TT/TL	Yük İndeksi	Hız Sembolü	Tavsiye Edilen Jant Geniřliđi (inç)	Kullanılabilir Jant Geniřliđi (inç)	Etiket Deđerleri				Kesit Geniřliđi (mm)	Dıř Çap (mm)
										dB		
205/55 R16	M+S, SF	TL	91	H	6,5J	5½J, 6J, 7J, 7½J	E	B		71	215	628



4 mevsim sürüş ihtiyaçları için optimize edilmiş uzun ömürlü lastiktir.

- Arttırılmış diş derinliđi ve özel karışımı ile yüksek kilometre performansına sahiptir.
- Bloklü desen yapısıyla üstün frenaj ve yol tutuşa sahiptir.
- Jant koruyucu ile meydana gelebilecek yanak zedelenmesi ve jant hasarlarını önler.








Ebat	Özellik	TT/TL	Yük İndeksi	Hız Sembölü	Tavsiye Edilen Jant Genişliđi (İnç)	Kullanılabilir Jant Genişliđi (İnç)	Etiket Deđerleri				Kesit Genişliđi (mm)	Dış Çap (mm)
										dB		
195/50 R16	M+S,SF	TL	84	H	6J	5½J, 6½J, 7J	E	B		71	198	602
205/55 R16	M+S,SF	TL	91	H	6½J	5½J, 6J, 7J, 7½J	E	B		71	214	632
195/55 R16	M+S,SF	TL	87	H	6J	5½J, 6½J, 7J	E	B		71	197	621
195/60 R15	M+S,SF	TL	88	H	6J	5½J, 6½J, 7J	E	B		71	200	613
185/60 R15	Reinf. M+S,SF	TL	88	H	5½J	5J, 6J, 6½J	E	B		70	189	603
185/60 R15	M+S,SF	TL	84	H	5½J	5J, 6J, 6½J	E	B		70	189	603
195/65 R15	Reinf. M+S,SF	TL	95	H	6J	5½J, 6½J, 7J	C	B		71	201	635
195/65 R15	M+S,SF	TL	91	H	6J	5½J, 6½J, 7J	E	B		71	201	635
185/65 R15	Reinf. M+S,SF	TL	92	H	5½J	5J, 6J, 6½J	E	B		70	190	623
185/65 R15	M+S,SF	TL	88	H	5½J	5J, 6J, 6½J	E	B		70	190	623
185/65 R14	M+S,SF	TL	86	H	5½J	5J, 6J, 6½J	E	B		70	193	596
175/65 R14	M+S,SF	TL	82	H	5,00B, 5J	5,50B, 5½J, 6J	E	B		70	177	584
175/70 R14	M+S,SF	TL	84	H	5,00B, 5J	4½J, 5,50B, 5½J, 6J	E	B		70	177	602































Kış koşullarında üstün performans sağlamak üzere tasarlanmış asimetrik desenli kış lastiğidir.









































RUN FLAT

Ebat	Özellik		TT/TL	Yük İndeksi	Hız Sembölü	Tavsiye Edilen Jant Genişliği (İnç)	Kullanılabilir Jant Genişliği (İnç)	Etiket Değerleri				Kesit Genişliği (mm)	Dış Çap (mm)
											dB		
225/55 RF17	P-RFT	M+S,SF	TL	97	V	7J	6J, 6½J, 7½J, 8J	E	C		71	229	686
205/55 RF16	P-RFT	M+S,SF	TL	91	H	6½J	5½J, 6J, 7J, 7½J	E	C		71	215	635

Ebat	Özellik		TT/TL	Yük İndeksi	Hız Sembölü	Tavsiye Edilen Jant Genişliği (İnç)	Kullanılabilir Jant Genişliği (İnç)	Etiket Değerleri				Kesit Genişliği (mm)	Dış Çap (mm)
											dB		
235/50 R19	Reinf.	M+S, SF	TL	103	V	7½J	6½J, 7J, 8J, 8½J	C	C		71	237	727
245/45 R19	Reinf.	M+S, SF	TL	102	V	8J	7½J, 8½J, 9J	E	C		71	241	708
255/40 R19	Reinf.	M+S, SF	TL	100	V	9J	8½J, 9½J, 10J	E	C		72	262	689
245/40 R19	Reinf.	M+S, SF	TL	98	V	8½J	8J, 9J, 9½J	E	C		71	244	684
245/50 R18	Reinf.	M+S, SF	TL	104	V	7½J	7J, 8J, 8½J	C	C		71	246	710
215/50 R18		M+S, SF	TL	92	V	7J	6J, 6½J, 7½J	E	C		71	217	674
245/45 R18	Reinf.	M+S, SF	TL	100	V	8J	7½J, 8½J, 9J	E	C		71	236	684
235/45 R18	Reinf.	M+S, SF	TL	98	V	8J	7½J, 8½J, 9J	E	C		71	236	669
225/45 R18	Reinf.	M+S, SF	TL	95	V	7½J	7J, 8J, 8½J	E	C		71	223	662
215/45 R18	Reinf.	M+S, SF	TL	93	V	7J	7½J, 8J	E	C		71	225	652
245/40 R18	Reinf.	M+S, SF	TL	97	V	8½J	8J, 9J, 9½J	E	C		71	240	661
235/40 R18	Reinf.	M+S, SF	TL	95	V	8½J	8J, 9J, 9½J	E	C		71	237	650
225/40 R18	Reinf.	M+S, SF	TL	92	V	8J	7½J, 8½J, 9J	E	C		71	230	644
235/55 R17	Reinf.	M+S, SF	TL	103	V	7½J	6½J, 7J, 8J, 8½J	C	C		71	240	690
225/55 R17	Reinf.	M+S, SF	TL	101	V	7J	6J, 6½J, 7½J, 8J	E	C		71	228	688
225/55 R17		M+S, SF	TL	97	H	7J	6J, 6½J, 7½J, 8J	E	C		71	228	688
215/55 R17	Reinf.	M+S, SF	TL	98	V	7J	6J, 6½J, 7½J	E	C		71	221	674
205/55 R17		M+S, SF	TL	91	H	6½J	5½J, 6J, 7J, 7½J	E	C		71	209	659
225/50 R17	Reinf.	M+S, SF	TL	98	V	7J	6J, 6½J, 7½J, 8J	E	C		71	221	666
215/50 R17		M+S, SF	TL	91	H	7J	6J, 6½J, 7½J	E	C		71	217	655
205/50 R17	Reinf.	M+S, SF	TL	93	V	6½J	5½J, 6J, 7J, 7½J	E	C		71	214	638
245/45 R17	Reinf.	M+S, SF	TL	99	V	8J	7½J, 8½J, 9J	E	C		71	243	661
235/45 R17	Reinf.	M+S, SF	TL	97	V	8J	7½J, 8½J, 9J	E	C		71	230	648
225/45 R17	Reinf.	M+S, SF	TL	94	V	7½J	7J, 8J, 8½J	E	C		71	223	642
215/45 R17	Reinf.	M+S, SF	TL	91	V	7J	7½J, 8J	E	C		71	206	633
205/45 R17	Reinf.	M+S, SF	TL	88	H	7J	6½J, 7½J	E	C		71	206	619
245/40 R17	Reinf.	M+S, SF	TL	95	V	8½J	8J, 9J, 9½J	E	C		71	244	632
215/65 R16	Reinf.	M+S, SF	TL	102	T	6½J	6J, 7J, 7½J	E	C		71	221	690
215/65 R16		M+S, SF	TL	98	H	6½J	6J, 7J, 7½J	E	C		71	221	686

- Ağır kış koşullarında karlı ve buzlu zeminlerde üstün yol tutuş ve çekiş sağlar.
- Asimetrik deseni sayesinde ıslak ve kuru zeminde de üstün performans sağlar.
- Özel karışımı sayesinde kuru yol şartlarında yüksek hızlarda stabilite sağlar.

Ebat	Özellik	TT/TL	Yük İndeksi	Hız Sembolü	Tavsiye Edilen Jant Genişliği (İnç)	Kullanılabilir Jant Genişliği (İnç)	Etiket Değerleri				Kesit Genişliği (mm)	Dış Çap (mm)
										dB		
205/65 R16	M+S, SF	TL	95	H	6J	5½J, 6½J, 7J, 7½J	E	C		71	209	675
235/60 R16	M+S, SF	TL	100	H	7J	6½J, 7½J, 8J, 8½J	E	C		71	241	690
225/60 R16	M+S, SF	TL	98	H	6½J	6J, 7J, 7½J, 8J	E	C		71	228	680
215/60 R16	M+S, SF	TL	95	H	6½J	6J, 7J, 7½J	E	C		71	221	667
205/60 R16	M+S, SF	TL	92	H	6J	5½J, 6½J, 7J, 7½J	E	C		71	209	657
225/55 R16	M+S, SF	TL	95	H	7J	6J, 6½J, 7½J, 8J	E	C		71	230	658
215/55 R16	M+S, SF	TL	93	H	7J	6J, 6½J, 7½J	E	C		71	226	642
205/55 R16	M+S, SF	TL	91	H	6½J	5½J, 6J, 7J, 7½J	E	C		71	214	635
195/55 R16	M+S, SF	TL	87	H	6J	5½J, 6½J, 7J	E	C		71	196	629
185/55 R16	Reinf. M+S, SF	TL	87	H	6J	5J, 5½J, 6½J	E	C		71	192	615
225/50 R16	Reinf. M+S, SF	TL	96	V	7J	6J, 6½J, 7½J, 8J	E	C		71	222	640
205/50 R16	Reinf. M+S, SF	TL	91	H	6½J	5½J, 6J, 7J, 7½J	E	C		71	209	614
195/50 R16	M+S, SF	TL	84	H	6J	5½J, 6½J, 7J	E	C		71	196	608
215/45 R16	Reinf. M+S, SF	TL	90	V	7J	7½J, 8J	E	C		71	211	604
205/45 R16	Reinf. M+S, SF	TL	87	H	7J	6½J, 7½J	E	C		71	203	595
195/45 R16	Reinf. M+S, SF	TL	84	H	6½J	6J, 7J, 7½J	E	C		71	195	586
215/65 R15	M+S, SF	TL	96	H	6½J	6J, 7J, 7½J	E	C		71	221	661
205/65 R15	M+S, SF	TL	94	H	6J	5½J, 6½J, 7J, 7½J	E	C		71	207	652
195/65 R15	Reinf. M+S, SF	TL	95	H	6J	5½J, 6½J, 7J	E	C		71	201	640
195/65 R15	M+S, SF	TL	91	H	6J	5½J, 6½J, 7J	E	C		71	201	640
185/65 R15	Reinf. M+S, SF	TL	92	H	5½J	5J, 6J, 6½J	E	C		71	190	627
185/65 R15	M+S, SF	TL	88	H	5½J	5J, 6J, 6½J	E	C		71	190	627
205/60 R15	M+S, SF	TL	91	H	6J	5½J, 6½J, 7J, 7½J	E	C		71	208	631
195/60 R15	Reinf. M+S, SF	TL	92	H	6J	5½J, 6½J, 7J	E	C		71	204	617
195/60 R15	M+S, SF	TL	88	H	6J	5½J, 6½J, 7J	E	C		71	198	622
185/60 R15	Reinf. M+S, SF	TL	88	H	5½J	5J, 6J, 6½J	E	C		71	190	605
185/60 R15	M+S, SF	TL	84	H	5½J	5J, 6J, 6½J	E	C		71	189	608
205/55 R15	Reinf. M+S, SF	TL	92	V	6½J	5½J, 6J, 7J, 7½J	E	C		71	213	610
205/55 R15	M+S, SF	TL	88	V	6½J	5½J, 6J, 7J, 7½J	E	C		71	213	610
195/55 R15	M+S, SF	TL	85	H	6J	5½J, 6½J, 7J	E	C		71	195	604
185/55 R15	M+S, SF	TL	82	H	6J	5J, 5½J, 6½J	E	C		71	191	592
205/50 R15	M+S, SF	TL	86	H	6½J	5½J, 6J, 7J, 7½J	E	C		71	210	590
195/50 R15	M+S, SF	TL	82	H	6J	5½J, 6½J, 7J	E	C		71	196	583
195/60 R14	M+S, SF	TL	86	H	6J	5½J, 6½J, 7J	E	C		71	201	592
185/60 R14	M+S, SF	TL	82	H	5½J	5J, 6J, 6½J	E	C		71	189	581
185/55 R14	M+S, SF	TL	80	H	6J	5J, 5½J, 6½J	E	C		71	192	564



Mini ve küçük sınıf otomobillerde kullanılmak üzere tasarlanmış kış lastiğidir.

- Özel sırt karışımı sayesinde düşük sıcaklıklarda esnekliğini korur.
- Yönlü deseni ve bloklar üzerindeki lamelleri sayesinde karlı ve buzlu yollarda çekiş ve kontrol sağlar.
- Eksiz topuk teli ve Nylon Cap-Strip ile düzgün ve konforlu sürüş sağlar.



Kesit genişliği 185 mm'ye kadar ölçülerde

Kesit genişliği 185 mm ve üzeri ölçülerde






Ebat	Özellik		TT/TL	Yük İndeksi	Hız Sembolü	Tavsiye Edilen Jant Genişliği (İnç)	Kullanılabilir Jant Genişliği (İnç)	Etiket Değerleri				Kesit Genişliği (mm)	Dış Çap (mm)
											dB		
175/65 R15		M+S,SF	TL	84	T	5J	5½J, 6J	E	E		71	174	612
195/70 R15	Reinf.	M+S,SF	TL	97	T	6J	5J, 5½J, 6½J	E	E		71	203	659
165/60 R14		M+S,SF	TL	75	T	5,00B, 5J	4½J, 5½J, 6J	E	E		71	168	560
185/65 R14		M+S,SF	TL	86	T	5½J	5J, 6J, 6½J	E	E		71	189	602
175/65 R14	Reinf.	M+S,SF	TL	86	T	5,00B, 5J	5,50B, 5½J, 6J	E	E		71	174	587
175/65 R14		M+S,SF	TL	82	T	5,00B, 5J	5,50B, 5½J, 6J	E	E		71	174	587
165/65 R14		M+S,SF	TL	79	T	5,00B, 5J	4,50B, 4½J, 5,50B, 5½J, 6J	E	E		71	172	575
155/65 R14		M+S,SF	TL	75	T	4,50B, 4½J	5,00B, 5J, 5,50B, 5½J	F	E		71	155	562
195/70 R14		M+S,SF	TL	91	T	6J	5J, 5½J, 6½J	E	E		71	201	635
185/70 R14		M+S,SF	TL	88	T	5½J	4½J, 5J, 6J	E	E		71	191	618
175/70 R14	Reinf.	M+S,SF	TL	88	T	5,00B, 5J	4½J, 5,50B, 5½J, 6J	E	E		71	177	606
175/70 R14		M+S,SF	TL	84	T	5,00B, 5J	4½J, 5,50B, 5½J, 6J	E	E		71	177	606
165/70 R14		M+S,SF	TL	81	T	5,00B, 5J	4J, 4,50B, 4½J, 5,50B, 5½J	E	E		71	169	590
165/70 R14	Reinf.	M+S,SF	TL	85	R	5,00B, 5J	4J, 4,50B, 4½J, 5,50B, 5½J	E	E		71	169	590
175/80 R14		M+S,SF	TL	88	T	5J	4½J, 5½J, 6J	E	E		71	177	636
175/65 R13		M+S,SF	TL	80	T	5,00B, 5J	5,50B, 5½J, 6,00B, 6J	E	E		71	175	560
165/65 R13		M+S,SF	TL	77	T	5,00B, 5J	4,50B, 4½J, 5,50B, 5½J, 6,00B, 6J	E	E		71	170	553
155/65 R13		M+S,SF	TL	73	T	4,50B, 4½J	5,00B, 5J, 5,50B, 5½J	F	E		71	154	536
185/70 R13		M+S,SF	TL	86	T	5,50B, 5½J	4,50B, 4½J, 5,00B, 5J, 6,00B, 6J	E	E		71	193	593
175/70 R13		M+S,SF	TL	82	T	5,00B, 5J	4,50B, 4½J, 5,50B, 5½J, 6,00B, 6J	E	E		71	177	580
165/70 R13	Reinf.	M+S,SF	TL	83	T	5,00B, 5J	4,00B, 4J, 4,50B, 4½J, 5,50B, 5½J	E	E		71	167	566
165/70 R13		M+S,SF	TL	79	T	5,00B, 5J	4,00B, 4J, 4,50B, 4½J, 5,50B, 5½J	E	E		71	167	566
155/70 R13		M+S,SF	TL	75	T	4,50B, 4½J	4,00B, 4J, 5,00B, 5J	F	E		71	152	554
145/70 R13		M+S,SF	TL	71	T	4,50B, 4½J	3,50B, 3½J, 4,00B, 4J, 5,00B, 5J	F	E		71	144	537
165/80 R13		M+S,SF	TL	83	T	4,50B, 4½J	4,00B, 4J, 5,00B, 5J, 5,50B, 5½J	E	E		71	168	595
155/80 R13		M+S,SF	TL	79	T	4,50B, 4½J	4,00B, 4J, 5,00B, 5J	F	E		71	156	580

































Üst segment araçlar için tasarlanmış yüksek performanslı SUV lastiğidir.

- Asimetrik desen ile iç taraf su tahliyesi sağlarken dış taraf kuru zeminde yol tutuşu artırır.
- Silikalı karışımı ile üstün yol tutuş ve viraj alma kabiliyeti sağlar.
- Özel karkas yapısı sayesinde SUV araçlarda yüksek hızlarda güven verir.

Kesit genişliği 255 mm'ye kadar ölçülerde Kesit genişliği 255 mm ve üzeri ölçülerde

RUN FLAT

Ebat	Özellik		TT/TL	Yük İndeksi	Hız Sembolü	Tavsiye Edilen Jant Genişliği (İnç)	Kullanılabilir Jant Genişliği (İnç)	Etiket Değerleri				Kesit Genişliği (mm)	Dış Çap (mm)
											dB		
275/40 R20	Reinf.	P-RFT	TL	106	Y	9½J	9J, 10J, 10½J, 11J	E	C		72	277	725
255/50 RF19	Reinf.	P-RFT	TL	107	W	8J	7J, 7½J, 8½J, 9J	C	C		72	258	745

Ebat	Özellik		TT/TL	Yük İndeksi	Hız Sembolü	Tavsiye Edilen Jant Genişliği (İnç)	Kullanılabilir Jant Genişliği (İnç)	Etiket Değerleri				Kesit Genişliği (mm)	Dış Çap (mm)
											dB		
275/40 ZR20			TL	102	W	9½J	9J, 10J, 10½J 11J	B	C		72	273	729
275/45 ZR20	Reinf.		TL	110	W	9J	8½J, 9,5J, 10J, 10½J	B	C		72	270	758
255/50 ZR20	Reinf.		TL	109	Y	8J	7J, 7½J, 8½J, 9J	B	C		72	259	769
285/45 R19			TL	107	V	9½J	9J, 10J, 10½J	B	C		72	283	740
275/45 ZR19	Reinf.		TL	108	W	9J	8½J, 9,5J, 10J, 10½J	B	C		72	268	731
265/50 ZR19	Reinf.		TL	110	W	8½J	7½J, 8J, 9J, 9½J	B	C		72	277	749
255/50 R19	Reinf.		TL	107	V	8J	7J, 7½J, 8½J, 9J	B	C		72	265	739
275/55 R19			TL	111	V	8½J	7½J, 8J, 9J, 9½J	B	C		72	283	783
255/55 R19	Reinf.		TL	111	V	8J	7J, 7½J, 8½J, 9J	B	C		72	260	761
245/55 R19			TL	103	H	7½J	7J, 8J, 8½J	C	C		71	253	753
235/55 R19	Reinf.		TL	105	V	7½J	6½J, 7J, 8J, 8½J	C	C		71	245	741
225/55 R19			TL	99	H	7J	6J, 6½J, 7½J, 8J	C	C		71	233	731
235/50 R18	Reinf.		TL	101	V	7½J	6½J, 7J, 8J, 8½J	B	C		71	240	688
255/55 R18	Reinf.		TL	109	V	8J	7J, 7½J, 8½J, 9J	B	C		72	262	735
235/55 R18			TL	100	V	7½J	6½J, 7J, 8J, 8½J	C	C		71	245	715
225/55 R18			TL	98	V	7J	6J, 6½J, 7½J, 8J	C	C		71	233	705
215/55 R18			TL	95	H	7J	6J, 6½J, 7½J	C	C		71	226	693
265/60 R18			TL	110	V	8J	7½J, 8½J, 9J, 9½J	B	C		72	272	775
265/60 R18			TL	110	H	8J	7½J, 8½J, 9J, 9½J	B	C		72	272	775
255/60 R18	Reinf.		TL	112	V	7½J	7J, 8J, 8½J, 9J	B	C		72	261	763
245/60 R18			TL	105	H	7J	7½J, 8J, 8½J	B	C		71	248	751
235/60 R18	Reinf.		TL	107	V	7J	6½J, 7½J, 8J, 8½J	B	C		71	240	739
225/60 R18			TL	100	H	6½J	6J, 7J, 7½J, 8J	C	C		71	228	727
235/55 R17	Reinf.		TL	103	V	7½J	6½J, 7J, 8J, 8½J	C	C		71	245	690
225/55 R17			TL	97	V	7J	6J, 6½J, 7½J, 8J	C	C		71	233	680
255/60 R17			TL	106	V	7½J	7J, 8J, 8½J, 9J	C	C		72	260	736
235/60 R17			TL	102	V	7J	6½J, 7½J, 8J, 8½J	C	C		71	240	714
215/60 R17			TL	96	V	6½J	6J, 7J, 7½J	C	C		71	221	690
235/65 R17	Reinf.		TL	108	V	7J	6½J, 7½J, 8J, 8½J	B	C		71	240	738

EXPLERO PT 421 A/T



SUV/4X4

Yaz

Arazi şartları için tasarlanmış, yol şartlarında optimum performans sağlayan SUV ve Pick-up lastiğidir.

- Bloklü deseni ve özel omuz tasarımı sayesinde gevşek ve kaygan arazi şartlarında üstün çekiş sağlar.
- Özel sırt karışımı sayesinde kopma ve yırtılmalara dirençlidir.
- Jant koruyucu sayesinde arazi şartlarında jantın hasarlanmasını engeller.
- Güçlü karkas ve yanak yapısı arazi şartlarında üstün dayanım sağlar.



























Ebat	Özellik		TT/TL	Yük İndeksi	Hız Sembolü	Tavsiye Edilen Jant Genişliği (İnç)	Kullanılabilir Jant Genişliği (İnç)	Etiket Değerleri				Kesit Genişliği (mm)	Dış Çap (mm)
											dB		
265/60 R18	Reinf.	M+S	TL	114	T	8J	7½J, 8½J, 9J, 9½J	E	E		73	263	773
265/65 R17	Reinf.	M+S	TL	116	S	8J	7½J, 8½J, 9J, 9½J	E	E		73	274	771
215/65 R16		M+S	TL	98	T	6½J	6J, 7J, 7½J	E	E		71	228	678
245/70 R16	Reinf.	M+S	TL	111	T	7J	6½J, 7½J, 8J	E	E		71	248	750
235/70 R16		M+S	TL	106	T	7J	6J, 6½J, 7½J, 8J	E	E		71	241	731
205/80 R16	Reinf.	M+S	TL	104	T	5½J	5J, 6J, 6½J, 7J	E	E		71	209	727
265/70 R15	Reinf.	M+S	TL	116	T	8J	7J, 7½J, 8½J, 9J	E	E		73	273	746
255/70 R15		M+S	TL	108	T	7½J	6½J, 7J, 8J, 8½J	E	E		72	271	732
235/75 R15		M+S	TL	105	T	6½J	6J, 7J, 7½J, 8J	E	E		71	244	726
215/80 R15		M+S	TL	102	S	6J	5½J, 6½J, 7J	E	E		71	218	728



SUV ve pick-up araçlarda her tür yol şartlarında dengeli sürüş sağlamak amacıyla tasarlanmıştır.

- Bloklü ve lamelli deseni sayesinde kış şartlarında optimum çekiş ve viraj performansı sağlar.
- Eksiz topuk teli ve Nylon Cap-Strip ile düzgün ve konforlu sürüş sağlar.
- Özel karkas yapısı sayesinde üstün dayanıklılığa sahiptir.



Ebat	Özellik		TT/TL	Yük İndeksi	Hız Sembolü	Tavsiye Edilen Jant Genişliği (İnç)	Kullanılabilir Jant Genişliği (İnç)	Etiket Değerleri				Kesit Genişliği (mm)	Dış Çap (mm)
											dB		
225/60 R17	Reinf.	M+S, SF	TL	103	H	6½J	6J, 7J, 7½J, 8J	C	E		71	228	703
265/65 R17		M+S, SF	TL	112	H	8J	7½J, 8½J, 9J, 9½J	C	E		72	276	773
255/65 R17		M+S, SF	TL	110	H	7½J	7J, 8J, 8½J, 9J	C	E		72	263	761
245/65 R17	Reinf.	M+S, SF	TL	111	H	7J	7½J, 8J, 8½J	C	E		71	247	748
235/65 R17	Reinf.	M+S, SF	TL	108	H	7J	6½J, 7½J, 8J, 8½J	C	E		71	240	739
225/65 R17		M+S, SF	TL	102	H	6½J	6J, 7J, 7½J, 8J	C	E		71	230	724
215/65 R17		M+S, SF	TL	99	H	6½J	6J, 7J, 7½J	E	E		70	222	712
235/60 R16		M+S, SF	TL	100	H	7J	6½J, 7½J, 8J, 8½J	C	E		71	241	684
215/60 R16		M+S, SF	TL	95	H	6½J	6J, 7J, 7½J	E	E		70	222	662
255/65 R16		M+S, SF	TL	109	H	7½J	7J, 8J, 8½J, 9J	C	E		72	264	734
215/65 R16	Reinf.	M+S, SF	TL	102	H	6½J	6J, 7J, 7½J	C	E		70	224	689
215/65 R16		M+S, SF	TL	98	H	6½J	6J, 7J, 7½J	E	E		70	224	689
265/70 R16		M+S, SF	TL	112	T	8J	7J, 7½J, 8½J, 9J	C	E		72	272	778
255/70 R16		M+S, SF	TL	111	T	7½J	6½J, 7J, 8J, 8½J	C	E		72	260	764
245/70 R16		M+S, SF	TL	107	H	7J	6½J, 7½J, 8J	C	E		71	248	750
235/70 R16		M+S, SF	TL	106	H	7J	6J, 6½J, 7½J, 8J	C	E		71	246	731
225/70 R16	Reinf.	M+S, SF	TL	107	T	6½J	6J, 7J, 7½J	C	E		71	234	719
215/70 R16		M+S, SF	TL	100	H	6½J	5½J, 6J, 7J	C	E		70	229	705
215/70 R15		M+S, SF	TL	98	H	6½J	5½J, 6J, 7J	E	E		70	229	680
205/70 R15		M+S, SF	TL	96	H	6J	5J, 5½J, 6½J, 7J	E	E		70	209	674
235/75 R15		M+S, SF	TL	105	H	6½J	6J, 7J, 7½J, 8J	C	E		71	241	728

Kış koşullarında üstün çekiş gücü ve yol tutuş sağlamak üzere tasarlanan SUV lastiğidir.

- Yoğun lamelli sırt deseni ile karlı ve buzlu yollarda üstün çekiş ve frenleme sağlar.
- Özel sırt karışımı ile kuru yollarda stabilite sağlar.
- Asimetrik deseni sayesinde ıslak ve kuru zeminde üstün performans sağlar.

Kesit genişliği 275 mm'ye kadar ölçülerde Kesit genişliği 275 mm ve üzeri ölçülerde

RUN FLAT

Ebat	Özellik		TT/TL	Yük İndeksi	Hız Sembölü	Tavsiye Edilen Jant Genişliği (İnç)	Kullanılabilir Jant Genişliği (İnç)	Etiket Değerleri				Kesit Genişliği (mm)	Dış Çap (mm)
	Reinf.	M+S,SF									dB		
255/50 RF19	Reinf.	M+S,SF	TL	107	V	8J	7J, 7½J, 8½J, 9J	C	C		71	265	739

Ebat	Özellik		TT/TL	Yük İndeksi	Hız Sembölü	Tavsiye Edilen Jant Genişliği (İnç)	Kullanılabilir Jant Genişliği (İnç)	Etiket Değerleri				Kesit Genişliği (mm)	Dış Çap (mm)
	Reinf.	M+S,SF									dB		
315/35 R20	Reinf.	M+S,SF	TL	110	V	11J	10½J, 11½J, 12J, 12½J	C	B		73	316	725
275/40 R20	Reinf.	M+S,SF	TL	106	V	9½J	9J, 10J, 10½J, 11J	C	C		73	278	728
275/45 R20	Reinf.	M+S,SF	TL	110	V	9J	8½J, 9½J, 10J, 10½J	C	C		73	266	760
265/50 R20	Reinf.	M+S,SF	TL	111	H	8½J	7½J, 8J, 9J, 9½J	C	C		72	277	774
245/50 R20		M+S,SF	TL	102	V	7½J	7J, 8J, 8½J	C	C		71	255	755
285/45 R19	Reinf.	M+S,SF	TL	111	H	9½J	9J, 10J, 10½J	C	C		72	285	739
225/45 R19	Reinf.	M+S,SF	TL	96	V	7½J	7J, 8J, 8½J	E	C		70	227	688
255/50 R19	Reinf.	M+S,SF	TL	107	V	8J	7J, 7½J, 8½J, 9J	C	C		71	258	748
235/50 R19	Reinf.	M+S,SF	TL	103	V	7½J	6½J, 7J, 8J, 8½J	C	C		70	245	719
275/55 R19		M+S,SF	TL	111	H	8½J	7½J, 8J, 9J, 9½J	C	C		72	283	785
255/55 R19	Reinf.	M+S,SF	TL	111	V	8J	7J, 7½J, 8½J, 9J	C	C		71	262	765
245/55 R19		M+S,SF	TL	103	H	7½J	7J, 8J, 8½J	C	C		70	248	753
235/55 R19	Reinf.	M+S,SF	TL	105	V	7½J	6½J, 7J, 8J, 8½J	C	C		70	250	741
225/55 R19		M+S,SF	TL	99	H	7J	6J, 6½J, 7½J, 8J	E	C		70	230	732
205/55 R19	Reinf.	M+S,SF	TL	97	H	6½J	5½J, 6J, 7J, 7½J	E	C		70	214	711
235/50 R18	Reinf.	M+S,SF	TL	101	V	7½J	6½J, 7J, 8J, 8½J	C	C		70	238	698
255/55 R18	Reinf.	M+S,SF	TL	109	V	8J	7J, 7½J, 8½J, 9J	C	C		71	261	743
235/55 R18	Reinf.	M+S,SF	TL	104	H	7½J	6½J, 7J, 8J, 8½J	C	C		70	244	721
225/55 R18	Reinf.	M+S,SF	TL	102	H	7J	6J, 6½J, 7½J, 8J	C	C		70	228	711
215/55 R18		M+S,SF	TL	95	H	7J	6J, 6½J, 7½J	E	C		70	222	699
265/60 R18	Reinf.	M+S,SF	TL	114	H	8J	7½J, 8½J, 9J, 9½J	C	C		72	272	775
255/60 R18	Reinf.	M+S,SF	TL	112	H	7½J	7J, 8J, 8½J, 9J	C	C		71	260	766
245/60 R18		M+S,SF	TL	105	H	7J	7½J, 8J, 8½J	C	C		70	255	755
235/60 R18	Reinf.	M+S,SF	TL	107	H	7J	6½J, 7½J, 8J, 8½J	C	C		70	240	744
225/60 R18	Reinf.	M+S,SF	TL	104	V	6½J	6J, 7J, 7½J, 8J	C	C		70	228	735
235/55 R17	Reinf.	M+S,SF	TL	103	V	7½J	6½J, 7J, 8J, 8½J	C	C		70	244	694
255/60 R17	Reinf.	M+S,SF	TL	110	V	7½J	7J, 8J, 8½J, 9J	C	C		71	260	738
235/60 R17	Reinf.	M+S,SF	TL	106	H	7J	6½J, 7½J, 8J, 8½J	C	C		70	240	717
225/60 R17	Reinf.	M+S,SF	TL	103	V	6½J	6J, 7J, 7½J, 8J	C	C		70	227	706
215/60 R17	Reinf.	M+S,SF	TL	100	H	6½J	6J, 7J, 7½J	E	C		70	217	694
265/65 R17	Reinf.	M+S,SF	TL	116	H	8J	7½J, 8½J, 9J, 9½J	C	C		71	273	774
255/65 R17	Reinf.	M+S,SF	TL	114	H	7½J	7J, 8J, 8½J, 9J	C	C		71	260	762
245/65 R17	Reinf.	M+S,SF	TL	111	H	7J	7½J, 8J, 8½J	C	C		70	243	752
235/65 R17	Reinf.	M+S,SF	TL	108	V	7J	6½J, 7½J, 8J, 8½J	C	C		70	240	738
225/65 R17	Reinf.	M+S,SF	TL	106	H	6½J	6J, 7J, 7½J, 8J	C	C		70	229	726
215/65 R17		M+S,SF	TL	99	H	6½J	6J, 7J, 7½J	E	C		70	218	711
265/70 R16		M+S,SF	TL	112	T	8J	7J, 7½J, 8½J, 9J	C	C		71	272	778
255/70 R16		M+S,SF	TL	111	T	7½J	6½J, 7J, 8J, 8½J	C	C		71	260	764
245/70 R16	Reinf.	M+S,SF	TL	111	T	7J	6½J, 7½J, 8J	C	C		70	248	750
235/70 R16		M+S,SF	TL	106	T	7J	6J, 6½J, 7½J, 8J	C	C		70	240	736
225/70 R16	Reinf.	M+S,SF	TL	107	H	6½J	6J, 7J, 7½J	C	C		70	233	724
215/70 R16	Reinf.	M+S,SF	TL	104	H	6½J	5½J, 6J, 7J	C	C		70	224	710
205/80 R16	Reinf.	M+S,SF	TL	104	T	5½J	5J, 6J, 6½J, 7J	C	C		70	209	728
215/70 R15		M+S,SF	TL	98	H	6½J	5½J, 6J, 7J	E	C		70	225	680
205/70 R15		M+S,SF	TL	96	T	6J	5J, 5½J, 6½J, 7J	E	C		70	212	667
235/75 R15	Reinf.	M+S,SF	TL	109	T	6½J	6J, 7J, 7½J, 8J	C	C		70	235	732
215/80 R15		M+S,SF	TL	102	S	6J	5½J, 6½J, 7J	C	C		70	218	728

FULL POWER PT 835



Hafif Ticari



Yaz

Hafif ticari araçlar için yeni nesli temsil eden üstün teknolojlili hafif ticari araç lastiğidir.

- Silikalı sırt karışımı uzun ömür ve ıslak yol şartlarında kısa fren mesafesi.
- Karkas yapıda kullanılan güçlendirilmiş kordlar ile dayanıklılığı artırılmıştır.
- Topuk bölgesinde kullanılan özel kuvvetlendirici malzemelerle topuk dayanımı güçlendirilmiştir.



Kesit genişliği 285 mm'ye kadar ölçülerde Kesit genişliği 285 mm ve üzeri ölçülerde




























Ebat	Özellik	Kat Muadili	TT/TL	Yük İndeksi	Hız Sembolü	Tavsiye Edilen Jant Genişliği (İnç)	Kullanılabilir Jant Genişliği (İnç)	Etiket Değerleri				Kesit Genişliği (mm)	Dış Çap (mm)
											dB		
195/60 R16 C		6PR	TL	99/97	T	6J	5½J, 6½J	E	A		71	201	645
285/65 R16 C		10PR	TL	128	N	8½J	8J, 9J	D	A		69	298	777
235/65 R16 C		12PR	TL	121/119	R	7J	6½J, 7½J	C	A		72	240	716
235/65 R16 C		12PR	TL	121/119	R	7J	6½J, 7½J	C	A		72	240	716
215/65 R16 C		8PR	TL	109/107	T	6½J	6J, 7J	C	A		71	218	682
205/65 R16 C		8PR	TL	107/105	T	6J	5½J, 6½J	C	A		71	205	674
195/65 R16 C		8PR	TL	104/102	T	6J	5½J	E	A		71	201	660
215/75 R16 C		10PR	TL	116/114	R	6J	5½J, 6½J, 7J	C	A		71	213	723
215/75 R16 C		10PR	TL	116/114	R	6J	5½J, 6½J, 7J	C	A		71	213	723
205/75 R16 C		8PR	TL	110/108	R	5½J	6J, 6½J	C	A		71	201	709
215/65 R15 C		6PR	TL	104/102	T	6½J	6J, 7J	C	A		71	218	660
225/70 R15 C		8PR	TL	112/110	R	6½J	6J, 7J	C	A		72	227	694



Geliştirilmiş omuz desen yapısı ile uzun ömürlü ve dayanıklı hafif ticari araç lastiğidir.

- Yeni omuz desen yapısı ile ömür ve dayanıklılık artırılmıştır.
- Karkas yapıda kullanılan güçlendirilmiş kordlar ile artırılmış dayanıklılık sağlar.
- Kuşak kenarlarında kullanılan özel kauçuk malzeme ile lastiğin omuz dayanımı artırılmıştır.



Ebat	Özellik	Kat Muadili	TT/TL	Yük İndeksi	Hız Sembolü	Tavsiye Edilen Jant Genişliği (İnç)	Kullanılabilir Jant Genişliği (İnç)	Etiket Değerleri				Kesit Genişliği (mm)	Dış Çap (mm)
											dB		
235/65 R16 C		12 PR	TL	121/119	R	7J	6½J, 7½J	E	A		72	238	717
225/65 R16 C		8PR	TL	112/110	R	6½J	6J, 7J	E	A		72	223	702
215/65 R16 C		8PR	TL	109/107	R	6½J	6J, 7J	E	A		72	219	684
205/65 R16 C		8PR	TL	107/105	T	6J	5½J, 6½J	C	A		71	206	677
225/75 R16 C		8PR	TL	118/116	R	6J	6½J, 7J	E	A		72	224	740
215/75 R16 C		10PR	TL	116/114	R	6J	5½J, 6½J, 7J	E	A		72	216	734
205/75 R16 C		8PR	TL	110/108	R	5½J	6J, 6½J	E	A		72	200	712
205/75 R16 C		10PR	TL	113/111	R	5½J	6J, 6½J	E	A		72	200	712
195/75 R16 C		8PR	TL	107/105	R	5½J	5J, 6J	E	A		72	192	698
185/75 R16 C		8PR	TL	104/102	R	5J	5½J, 6J	E	A		72	180	684
175/75 R16 C		8PR	TL	101/99	R	5J	4½ J, 5½J,	E	A		72	170	668
205/65 R15 C		8PR	TL	102/100	T	6J	5½J, 6½J	E	A		71	206	650
225/70 R15 C		8PR	TL	112/110	R	6½J	6J, 7J	E	A		72	225	696
225/70 R15 C		10PR	TL	116/114	R	6½J	6J, 7J	E	A		72	225	696
215/70 R15 C		8PR	TL	109/107	S	6½J	5½J, 6J, 7J	E	A		72	222	679
205/70 R15 C		8PR	TL	106/104	R	6J	5½J, 6½J	E	A		72	206	668
195/70 R15 C		8PR	TL	104/102	R	6J	5J, 5½J	E	A		72	196	651
185 R15 C		8PR	TL	103/102	R	5½J	5J, 6J	E	A		71	186	675
165/70 R14 C		6PR	TL	89/87	R	5J	4½J	E	B		72	167	592
195 R14 C		8PR	TL	106/104	R	5½J	5J, 6J	E	A		72	200	669
185 R14 C		8PR	TL	102/100	R	5½J	5J, 6J	E	A		71	185	650
155 R13 C		8PR	TL	90/89	R	4½J	4,00B, 4,50B, 4J, 5,00B, 5J	E	B		72	154	573
155 R12 C		8PR	TL	88/86	N	4½J	4,00B, 4,50B, 4J, 5J	E	B		72	155	552
5,00 R12 C		8PR	TL	83/81	P	3½J	3½J	E	B		71	141	565

Yaz ve kış yol şartlarında optimum performans sağlayan dayanıklı hafif ticari araç lastiğidir.

- Bloklü ve lamelli desen yapısı ile kış koşullarında çekiş ve kontrol sağlar.
- Özel karışımı sayesinde kış şartlarında esnekliğini korur.
- Kuşak kenarlarında kullanılan özel kauçuk malzeme ile lastiğin omuz dayanımı artırılmıştır.



Ebat	Özellik	Kat Muadili	TT/TL	Yük İndeksi	Hız Sembolü	Tavsiye Edilen Jant Geniřliđi (İnç)	Kullanılabilir Jant Geniřliđi (İnç)	Etiket Deđerleri				Kesit Geniřliđi (mm)	Dış Çap (mm)
											dB		
235/65 R16 C	M+S	8PR	TL	115/113	R	7J	6½J, 7½J	C	A		71	240	712
225/65 R16 C	M+S	8PR	TL	112/110	R	6½J	6J, 7J	E	A		71	228	699
215/65 R16 C	M+S	8PR	TL	109/107	R	6½J	6J, 7J	C	A		71	221	686
205/65 R16 C	M+S	8PR	TL	107/105	T	6J	5½J, 6½J	E	A		71	209	673
225/75 R16 C	M+S	8PR	TL	118/116	R	6J	6½J, 7J	C	A		71	223	744
215/75 R16 C	M+S	8PR	TL	113/111	R	6J	5½J, 6½J, 7J	C	A		71	216	729
205/75 R16 C	M+S	8PR	TL	110/108	R	5½J	6J, 6½J	C	A		71	203	715
195/75 R16 C	M+S	8PR	TL	107/105	R	5½J	5J, 6J	E	A		71	196	699
185/75 R16 C	M+S	8PR	TL	104/102	R	5J	5½J, 6J	E	B		71	184	685
205/65 R15 C	M+S	8PR	TL	102/100	T	6J	5½J, 6½J	E	A		71	209	647
225/70 R15 C	M+S	8PR	TL	112/110	R	6½J	6J, 7J	C	A		71	228	697
215/70 R15 C	M+S	8PR	TL	109/107	R	6½J	5½J, 6J, 7J	C	A		71	221	683
205/70 R15 C	M+S	8PR	TL	106/104	R	6J	5½J, 6½J	E	A		71	209	669
195/70 R15 C	M+S	8PR	TL	104/102	R	6J	5J, 5½J	E	A		71	201	655
195 R14 C	M+S	8PR	TL	106/104	R	5½J	5J, 6J	E	A		71	198	666
185 R14 C	M+S	8PR	TL	102/100	R	5½J	5J, 6J	E	B		71	188	650
155 R13 C	M+S	8PR	TL	90/89	R	4½J	4,00B, 4,50B, 4J, 5,00B, 5J	E	C		71	157	578
155 R13 C	M+S	8PR	TL	90/89	R	4½J	4,00B, 4,50B, 4J, 5,00B, 5J	F	C		71	157	578
155 R12 C	M+S	8PR	TL	88/86	N	4½J	4,00B, 4,50B, 4J, 5J	E	C		71	157	550




























Ağır kış koşullarında, karlı ve buzlu yollarda kullanım için tasarlanmış hafif ticari araç lastiğidir.

- Yolu kavrayan yönlü blok deseni sayesinde karlı ve buzlu yol şartlarında çekiş ve kontrol sağlar.
- Özel karışımı sayesinde kış şartlarında esnekliğini korur.
- Geniş olukları sayesinde su ve karı etkin bir şekilde tahliye eder.



Kesit genişliği 285 mm'ye kadar ölçülerde
























Kesit genişliği 285 mm ve üzeri ölçülerde

Ebat	Özellik	Kat Muadili	TT/TL	Yük İndeksi	Hız Sembolü	Tavsiye Edilen Jant Genişliği (İnç)	Kullanılabilir Jant Genişliği (İnç)	Etiket Değerleri				Kesit Genişliği (mm)	Dış Çap (mm)
											dB		
195/60 R16 C	M+S, SF	6PR	TL	99/97	T	6J	5½J, 6½J	E	B		73	201	640
285/65 R16 C	M+S, SF	10PR	TL	128	N	8½J	8J, 9J	E	A		71	297	778
235/65 R16 C	M+S, SF	8PR	TL	115/113	R	7J	6½J, 7½J	E	B		73	238	716
235/65 R16 C	M+S, SF	12PR	TL	121/119	R	7J	6½J, 7½J	E	B		73	238	716
225/65 R16 C	M+S, SF	8PR	TL	112/110	R	6½J	6J, 7J	E	B		73	228	698
215/65 R16 C	M+S, SF	8PR	TL	109/107	R	6½J	6J, 7J	E	B		73	215	690
205/65 R16 C	M+S, SF	8PR	TL	107/105	T	6J	5½J, 6½J	E	B		73	200	677
195/65 R16 C	M+S, SF	8PR	TL	104/102	T	6J	5½J	E	B		73	201	660
225/75 R16 C	M+S, SF	8PR	TL	118/116	R	6J	6½J, 7J	E	B		73	225	747
215/75 R16 C	M+S, SF	10PR	TL	116/114	R	6J	5½J, 6½J, 7J	E	B		73	216	728
205/75 R16 C	M+S, SF	10PR	TL	113/111	R	5½J	6J, 6½J	E	B		73	203	711
195/75 R16 C	M+S, SF	8PR	TL	107/105	R	5½J	5J, 6J	E	B		73	196	698
185/75 R16 C	M+S, SF	8PR	TL	104/102	R	5J	5½J, 6J	E	B		73	184	684
215/65 R15 C	M+S, SF	6PR	TL	104/102	T	6½J	6J, 7J	E	A		73	211	660
225/70 R15 C	M+S, SF	8PR	TL	112/110	R	6½J	6J, 7J	E	B		73	222	698
205/70 R15 C	M+S, SF	8PR	TL	106/104	R	6J	5½J, 6½J	E	B		73	221	673
195/70 R15 C	M+S, SF	8PR	TL	104/102	R	6J	5J, 5½J	E	B		73	198	661
195 R14 C	M+S, SF	8PR	TL	106/104	R	5½J	5J, 6J	E	B		73	198	666
185 R14 C	M+S, SF	8PR	TL	102/100	R	5½J	5J, 6J	E	B		73	188	650
155 R13 C	M+S, SF	8PR	TL	90/89	N	4½J	4,00B, 4,50B, 4J, 5,00B, 5J	F	B		73	157	578
155 R13 C	M+S, SF	8PR	TL	90/89	N	4½J	4,00B, 4,50B, 4J, 5,00B, 5J	E	B		73	157	578
155 R12 C	M+S, SF	8PR	TL	88/86	N	4½J	4,00B, 4,50B, 4J, 5J	E	B		73	154	550

Kış şartlarında üstün performans sağlayan hafif ticari araç lastiğidir.

- Yönlü ve bloklu deseni ile kış şartlarında üstün performans sağlar.
- Kuşak kenarlarında kullanılan özel kauçuk malzeme ile lastiğin omuz dayanımı arttırılmıştır.
- Özel karışımı ve birbirine bağlanmış blok yapısıyla sayesinde aşınma performansı arttırılmıştır.



Ebat	Özellik	Kat Muadili	TT/TL	Yük İndeksi	Hız Sembolü	Tavsiye Edilen Jant Geniřliđi (İnç)	Kullanılabilir Jant Geniřliđi (İnç)	Etiket Deđerleri				Kesit Geniřliđi (mm)	Dış Çap (mm)
											dB		
195/60 R16 C	M+S, SF	6PR	TL	99/97	T	6J	5½J, 6½J	E	B		73	201	640
235/65 R16 C	M+S, SF	8PR	TL	115/113	R	7J	6½J, 7½J	C	B		73	240	712
225/65 R16 C	M+S, SF	8PR	TL	112/110	R	6½J	6J, 7J	E	B		73	228	699
215/65 R16 C	M+S, SF	8PR	TL	109/107	R	6½J	6J, 7J	E	B		73	221	687
205/65 R16 C	M+S, SF	8PR	TL	107/105	T	6J	5½J, 6½J	E	B		73	209	672
225/75 R16 C	M+S, SF	8PR	TL	118/116	R	6J	6½J, 7J	C	B		73	223	744
215/75 R16 C	M+S, SF	8PR	TL	113/111	R	6J	5½J, 6½J, 7J	E	B		73	216	734
205/75 R16 C	M+S, SF	8PR	TL	110/108	R	5½J	6J, 6½J	E	B		73	203	718
195/75 R16 C	M+S, SF	8PR	TL	107/105	R	5½J	5J, 6J	E	B		73	196	708
185/75 R16 C	M+S, SF	8PR	TL	104/102	R	5J	5½J, 6J	E	B		73	180	692
175/75 R16 C	M+S, SF	8PR	TL	101/99	R	5J	4½ J, 5½J,	E	B		73	172	672
205/65 R15 C	M+S, SF	8PR	TL	102/100	T	6J	5½J, 6½J	E	B		73	209	647
225/70 R15 C	M+S, SF	8PR	TL	112/110	R	6½J	6J, 7J	E	B		72	228	697
215/70 R15 C	M+S, SF	8PR	TL	109/107	R	6½J	5½J, 6J, 7J	E	B		73	221	683
205/70 R15 C	M+S, SF	8PR	TL	106/104	R	6J	5½J, 6½J	E	B		73	209	669
195/70 R15 C	M+S, SF	8PR	TL	104/102	R	6J	5J, 5½J	E	B		73	201	655
195 R14 C	M+S, SF	8PR	TL	106/104	R	5½J	5J, 6J	E	B		73	198	669
185 R14 C	M+S, SF	8PR	TL	102/100	R	5½J	5J, 6J	E	B		71	188	650
155 R13 C	M+S, SF	8PR	TL	90/89	N	4½J	4,00B, 4,50B, 4J, 5,00B, 5J	E	C		71	157	578
155 R12 C	M+S, SF	8PR	TL	88/86	N	4½J	4,00B, 4,50B, 4J, 5J	E	C		71	157	551



HIZ SEMBOLÜ TABLOSU

Lastiğin yapabileceği maksimum hızı gösteren alfabetik koddur.

Hız Sembolü	Hız Limiti (km/s)
A1	5
A2	10
A3	15
A4	20
A5	25
A6	30
A7	35
A8	40
B	50
C	60
D	65
E	70
F	80
G	90
J	100
K	110
L	120
M	130
N	140
P	150
Q	160
R	170
S	180
T	190
U	200
H	210
V	240
W	270
Y	300
ZR	240 +

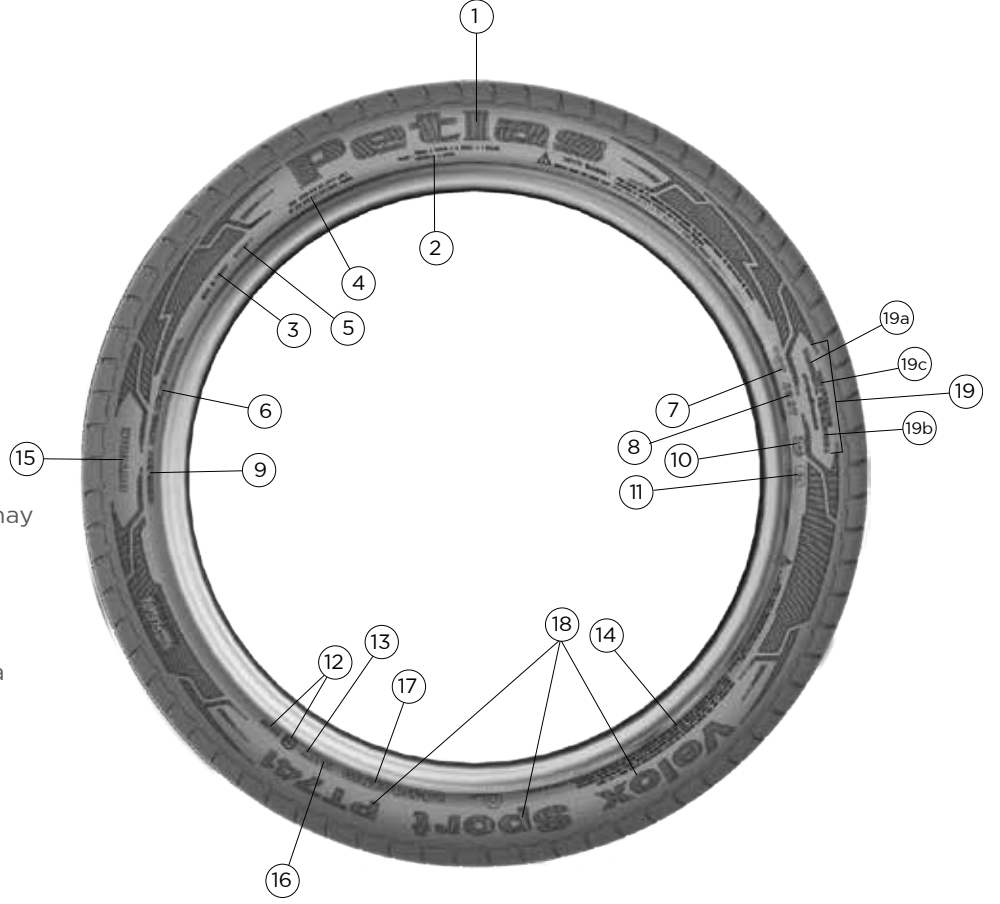
YÜK ENDEKSİ TABLOSU

Yük endeksi, lastik başına taşınabilecek maksimum yükü gösteren bir semboldür.

Yük Endeksi	Yük Limiti (kg)	Yük Endeksi	Yük Limiti (kg)	Yük Endeksi	Yük Limiti (kg)	Yük Endeksi	Yük Limiti (kg)	Yük Endeksi	Yük Limiti (kg)	Yük Endeksi	Yük Limiti (kg)
60	250	96	710	132	2.000	168	5.600	204	16.000	240	45.000
61	257	97	730	133	2.060	169	5.800	205	16.500	241	46.250
62	265	98	750	134	2.120	170	6.000	206	17.000	242	47.500
63	272	99	775	135	2.180	171	6.150	207	17.500	243	48.750
64	280	100	800	136	2.240	172	6.300	208	18.000	244	50.000
65	290	101	825	137	2.300	173	6.500	209	18.500	245	51.500
66	300	102	850	138	2.360	174	6.700	210	19.000	246	53.000
67	307	103	875	139	2.430	175	6.900	211	19.500	247	54.500
68	315	104	900	140	2.500	176	7.100	212	20.000	248	56.000
69	325	105	925	141	2.575	177	7.300	213	20.600	249	58.000
70	335	106	950	142	2.650	178	7.500	214	21.200	250	60.000
71	345	107	975	143	2.725	179	7.750	215	21.800	251	61.500
72	355	108	1.000	144	2.800	180	8.000	216	22.400	252	63.000
73	365	109	1.030	145	2.900	181	8.250	217	23.000	253	65.000
74	375	110	1.160	146	3.000	182	8.500	218	23.600	254	67.000
75	387	111	1.090	147	3.075	183	8.750	219	24.300	255	69.000
76	400	112	1.120	148	3.150	184	9.000	220	25.000	256	71.000
77	412	113	1.150	149	3.250	185	9.250	221	25.750	257	73.000
78	425	114	1.180	150	3.350	186	9.500	222	26.500	258	75.000
79	437	115	1.215	151	3.450	187	9.750	223	27.250	259	77.500
80	450	116	1.250	152	3.550	188	10.000	224	28.000	260	80.000
81	462	117	1.285	153	3.650	189	10.300	225	29.000	261	82.500
82	475	118	1.320	154	3.750	190	10.600	226	30.000	262	85.000
83	487	119	1.360	155	3.875	191	10.900	227	30.750	263	87.500
84	500	120	1.400	156	4.000	192	11.200	228	31.500	264	90.000
85	515	121	1.450	157	4.125	193	11.500	229	32.500	265	92.500
86	530	122	1.500	158	4.250	194	11.800	230	33.500	266	95.000
87	545	123	1.550	159	4.375	195	12.150	231	34.500	267	97.500
88	560	124	1.600	160	4.500	196	12.500	232	35.500	268	100.000
89	580	125	1.650	161	4.625	197	12.850	233	36.500	269	103.000
90	600	126	1.700	162	4.750	198	13.200	234	37.500	270	106.000
91	615	127	1.750	163	4.875	199	13.600	235	38.750	271	109.000
92	630	128	1.800	164	5.000	200	14.000	236	40.000	272	112.000
93	650	129	1.850	165	5.150	201	14.500	237	41.250	273	115.000
94	670	130	1.900	166	5.300	202	15.000	238	42.500	274	118.000
95	690	131	1.950	167	5.450	203	15.500	239	43.750	275	121.500

YANAK TANIMLARI

1. Üretici Marka ve Logosu
2. Konstrüksiyon Bilgileri
3. Üretildiği Ülke
4. Azami Yük ve Basınç Bilgileri
5. Kalıp No
6. Konstrüksiyon Tipi
7. DOT Sembolü
8. Fabrika Kodu
9. Hava tutma şekli
10. Ürün Kodu
11. Üretim Tarih Kodu
12. Avrupa Ekonomik Komisyonu Onay Sembolü ve No
13. Hız Sembolü
14. Güvenlik Uyarıları
15. Outside/Direction: Lastiğin Janta Montaj Yönü
16. Yük Endeksi
17. Lastik Ebatı
18. Desen Adı
19. UTQG Kalite Göstergeleri
 - a. Çekiş Sınıfı
 - b. Isıya Dayanıklılık
 - c. Aşınma Ömrü



KISALTMALAR

C - Commercial: Hafif ticari araç lastiği

M+S - Mud and Snow: Çamur ve karda kullanılabilir lastikler

SF - Snowflake: Üç tepeli dağ ve kar tanesi işareti, lastiğin ağır kış şartlarında kullanılabilmesini gösterir.

Reinf. - Reinforced: Güçlendirilmiş lastik

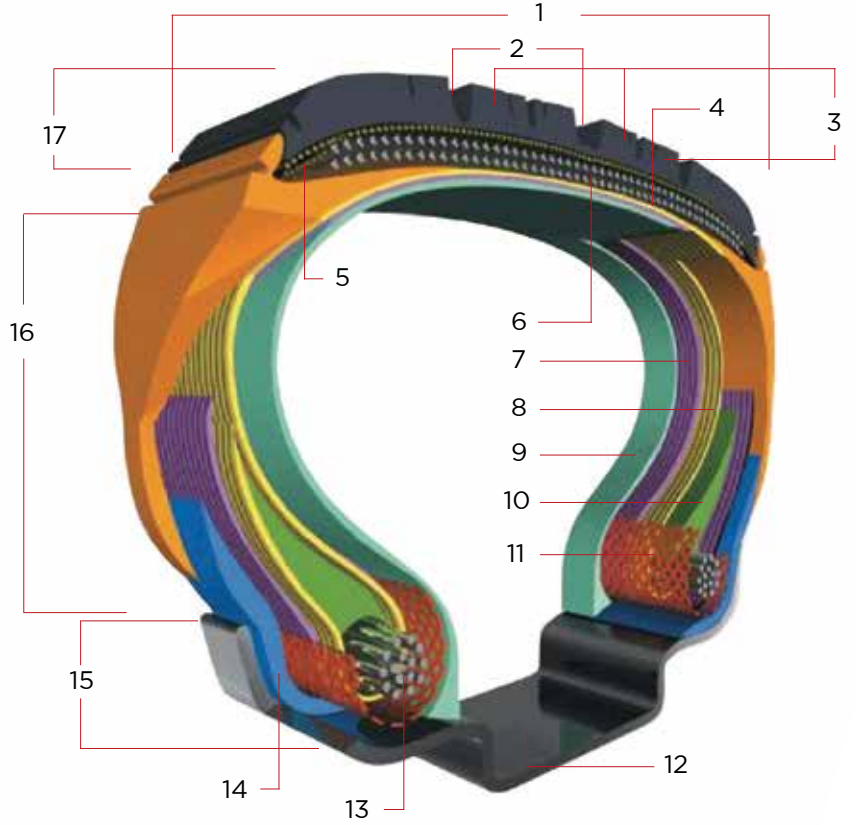
RFT - Run Flat: Yanak kısmı, lastik patlarsa da aracın ağırlığını taşıyabilecek şekilde güçlendirilmiş lastik

TL - Tubeless Tyre: İç lastiksiz kullanılabilen lastikler

TT - Tube Type Tyre: İç lastik ile kullanılması gereken lastikler

RADYAL LASTİK YAPISI

1. Sırt
2. Su Tahliye Kanalları
3. Bloklar
4. Naylon Darbe Katı
5. Kuşak Kenar Takviye Şeridi
6. Çelik Kuşak Telleri
7. Birinci Gövde Katı
8. İkinci Gövde Katı
9. Astar
10. Topuk Dolgusu
11. Topuk Takviye Bezi
12. Jant
13. Topuk Tel Demeti
14. Jant Yastığı
15. Topuk
16. Yanak
17. Omuz



Lastikler genel olarak dört bölgeden oluşmaktadır:

1. Sırt (Taban)
2. Yanak
3. Gövde (Karkas)
4. Topuk

SIRT (TABAN)

Sırt, lastiğin yere temas eden kısmını oluşturan üzerinde yola tutunmayı, çekişi, su atmaya sağlayan kanal ve bloklardan oluşmuş desenler bulunan kauçuk kısımdır.

YANAK

Yanak, lastiğin çevresi boyunca sırt ve topuk bölgesi arasında kalan, yola temas etmeyen kauçuk kısımdır. Görevi gövdeyi yandan gelecek sürtünmelere karşı korumak ve lastiğe esneklik sağlamaktır. Tüm markalama ve ebat yazıları yanak üzerinde bulunur.

Lastiğin sırt kısmından, yanak kısmına geçiş yaptığı kalın kauçuktan yapılmış üst yanak omuzdur. Sırtta biriken ısıyı dışarı atabilmek için pencere yapıdadır. Görevi karkası korumaktır.

GÖVDE (KARKAS)

Gövde, bir lastiğin ana bileşenidir. Hava basıncını lastik içerisinde tutan, yükü taşıyan ve sarsıntıları karşılayan kısımdır. Kuşak altında yer alan ve topuk telleri etrafında dönüp yanak bölgesinde biten çelik, naylon, rayon, vb. kordlardan oluşan lastik bileşene kuşak denir.


Kuşaklar, gövde ile sırt arasında lastiği çevresel olarak sararak yapıyı kuvvetlendiren çelik, naylon, rayon vb. maddelerden yapılmış kord katlarından oluşan lastik bileşenidir. Genellikle Radyal lastiklerde bulunur.

Darbe katları çapraz katlı lastiklerde; karkası çevresel olarak sararak, yapıyı kuvvetlendiren ve sırtın karkastan ayrılmasını engelleyen bileşendir. Radyal lastiklerde ana kuşakları çevresel olarak saran ve darbelere karşı koruyan kuşaktır.

TOPUK

Lastiğin janta temas eden bölgesinde bulunan lastik bileşenlerinin tümüne "topuk" denir. Topuk telleri, topuk dolgusu, jant yastığı başlıca topuk bileşenleridir. Görevi şişmiş lastiğin janta sıkıca bağlanmasını sağlayarak janttaki dönme, fren ve direksiyon hareketlerini lastiğe iletmektir.

LASTİK ETİKETİ BİLGİLERİ



YAKIT TASARRUFU SINIFI

Yakıt tasarrufu sınıfında lastiklerin yakıt tüketimini nasıl etkilediğini görebilirsiniz. A'dan (en çok yakıt tasarrufu), G'ye (en az yakıt tasarrufu) kadar 7 sınıf bulunur.

80 km/s hızda A sınıfı ile G sınıfı arasında %7,5* yakıt tüketimi farkı vardır. Bu oran otobüs ve kamyon lastiklerinde daha da artabilir.

* Yakıt tasarrufu, araç ve sürüş koşullarına göre değişiklik gösterebilir.



ISLAK YOL TUTUŞ SINIFI

Islak yol tutuş sınıfı, bir lastiğin ıslak zeminde ne kadar iyi fren yaptığını gösterir. Kullanıcılar bu değerler ile lastiğin frenlemede ne kadar güvenli olduğunu görebilir. A'dan (en kısa fren mesafesi) G'ye (en uzun fren mesafesi) kadar 7 sınıf bulunur.

80 km/s hızda ıslak yolda frenlemede A sınıfı lastikler takılı olan araç, G sınıfı lastikler takılı aynı araçtan 18 metre** önce veya %30** kısa fren mesafesinde durabilir. Bu fark yaklaşık 4 araç mesafesi kadardır.

** Fren mesafesi araç ve sürüş koşullarına göre değişiklik gösterebilir.





LASTİK DIŞ YUVARLANMA GÜRÜLTÜ SINIFI

Buradan lastiğin hareket halindeyken ne kadar gürültülü olduğunu anlayabilirsiniz. 1 siyah ses dalgasından (en az gürültülü), 3 siyah ses dalgasına (en çok gürültülü) kadar 3 sınıf bulunur. Ayrıca Desibel dB(A) cinsinden gürültü değeri verilir.

3 siyah ses dalgası: Lastiğin gürültüsü AB yasal sınırının üstünde

2 siyah ses dalgası: Lastiğin gürültüsü yasal sınır ile 3 dB aşağısı arasında

1 siyah ses dalgası: Lastiğin gürültüsü yasal sınırın 3 dB ve daha fazla aşağısında



Petlas, 1976 yılında kuruldu. 2005 yılında üretimini Türk Sanayii'nin köklü kuruluşlarından AKO bünyesinde sürdürmeye başladı. Petlas artık 2 milyon metrekarelik alan üzerinde yer alan 350 bin metrekarelik kapalı alana sahip fabrikada her türlü kara taşıtı lastiğinin yanı sıra savaş uçağı lastiğı de üretiyor.

Türkiye'nin yüzde 100 yerli sermayesine sahip ilk ve tek markası olan Petlas, her mevsim ve her koşul için lastik üreterek, yoğun Ar-Ge yatırımları ve son tüketicinin isteklerine cevap verebilmek için saha çalışmaları da yaparak ürün yelpazesini genişletmeye devam ediyor.

"Güvenli Lastik" kavramına büyük önem veren Petlas, lastik-deney test merkezinde ürünlerini uluslararası standartlardaki testlerden geçiriyor.


Petlas'ın kalite yolculuğunda kazandığı belgeler arasında 1998 yılında Alman RWTÜV kurum uzmanlarının denetiminden geçerek aldığı lastik tasarımını da içeren ISO 9001 kalite güvence sistem belgesi, 1999 yılında Milli Savunma Bakanlığı ve Savunma Sanayi Müsteşarlığı uzmanlarının denetiminden geçerek aldığı, lastik tasarımını da içeren AQAP-100 Endüstriyel Kalite Güvence Seviye Belgesi de yer alıyor.

Başta Avrupa ülkeleri olmak üzere 100'ün üzerinde ülkede satışa sunulan Petlas, belirlediği vizyonu gereğince dünya pazarlarında, uluslararası marka olmanın gereği olan araştırma-geliştirme, teknoloji, üretim, yönetim ve pazarlama anlayışı ile yer almakta ve her geçen gün pazar payını artırmaktadır.



2020-01

petlas
"Türkiye'nin Lastiği"



www.petlas.com.tr

Telefon : +90 (312) 309 30 30

E-posta: info@petlas.com.tr

AKO
abdulkadir özcan